

# Top

Design von Ramos & Bassols.

## Referenz

**1154.**

## Anwendung

Wandleuchten

## Installationstyp

Aufbau

## Beschreibung

Die harmonischen Farben der Wandleuchte Top schaffen eine behagliche Atmosphäre. Die Kollektion Top bietet indirektes Licht, das in seinem Durchmesser begrenzt ist und sich so von den eigenen Abmessungen abhebt.

## Diffusor

Diffusor aus Alu

## Materialien

Körper: Alu

Diffusor: Alu

Platte: Stahl

## Finish

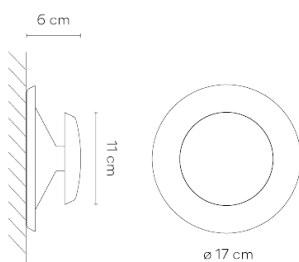
**1154-10** White (NCS S 0300-N)

**1154-36** Soft Pink (NCS S 1010-Y50R)

**1154-40** Blue L1 (NCS S 3010-B)

**1154-47** Green L1 (NCS S 4005-G80Y)

## Skizze



## Elektrische Eigenschaften

1 x LED PLATE 5,5W 150mA



Total 5,5 W



# VIBIA



**Lichtquelle:** 2700K CRI >90 550 lm 100 lm/W

**Leuchte:** 263 lm 36 lm/W

**Incl. Driver:** CC - Constant Current 150 mA 100~240V 50/60Hz

## Physische

1 Box / 0,00 x 0,00 x 0,00 m. / Vol. 0,0054 m<sup>3</sup> /  
Bruttogewicht 0,8 kg. / Nettogewicht 0,5 kg.

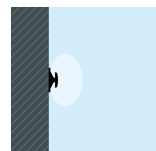
## Installation und Montage

Den Anweisungen der Installationsanleitung folgen

## Lichtverteilung

### Allgemeine Indirekte-Beleuchtung

Beleuchtungskörper, der den Lichtstrom so lenkt, das das Licht von Wand oder Decke reflektiert wird.



## Fotometrische Daten

Effizienz : 38,37 lm/W

Koordinatensyst. : CG

Gesamtfluss : 263,64lm

Maximalwert : 53,87cd

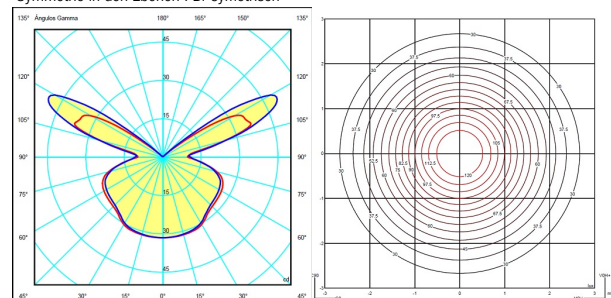
Position : C=60.00 G=117.50

Symmetrie in den Ebenen : Bi-symmetrisch

Isolux (Boden) : Floor

Position Lichtquelle :

X=0.00m Y=0.00m Z=2.50m



## Zertifikate

