

# COSMOS

Design von Lieveiro Altherr Molina.

**VIBIA**  
LIGHT IS CREATION

## Referenz

**2511.**

## Anwendung

Pendelleuchten

## Installationstyp

Aufbau

## Beschreibung

Cosmos ist eine skulpturale Pendelleuchte. Design von Lieveiro, Altherr und Molina. Die Leuchte simuliert eine Konstellation aus verschiedenen Monden. Erhältlich in verschiedenen Farben: Schokoladenbraun, Grün, Hellgrau und Weiß.

## Diffusor

Diffusor aus Polycarbonat

## Materialien

Diffuser: Polycarbonat  
Scheibe: Stahl  
Körper: Polyurethanschaum  
Körper: ABS

## Finish

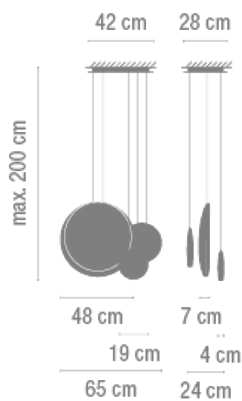


**2511-62** (PANTONE 5645, RAL 9010, RAL 8019)



**2511-66** (PANTONE 403, RAL 9010, RAL 8019)

## Skizze



## Elektrische Eigenschaften

3 x LED 4,5W 350mA

Und

1 x LED 1W 350mA



Total 14,4 W



LED 2700K CRI >80 1593 lm 110 lm/W

Leuchte: 520 lm 36 lm/W

Incl. Driver: CC - Constant Current 350 mA 100-240V 50/60Hz

Elektronische Regulierung DALI 1-10V PUSH

Optionale Regulierung: SMART

## Technische Merkmale

- Mond Ø475 Elfenbeinweiss (NCS S 0502-G50Y)

- Satellit Ø190 Schokolade (Ral 8019)

- Satellit Ø270 grün (NCS S 3010-G20Y)

- Die Anordnung der Komposition und Farbausführungen können nicht variiert werden.

## Physische

1 Box / 0,27 x 0,60 x 0,60 m. / Vol. 0,0972 m<sup>3</sup> /

Bruttogewicht 9,0 kg. / Nettogewicht 8,1 kg.


## Installation und Montage

Den Anweisungen der Installationsanleitung folgen

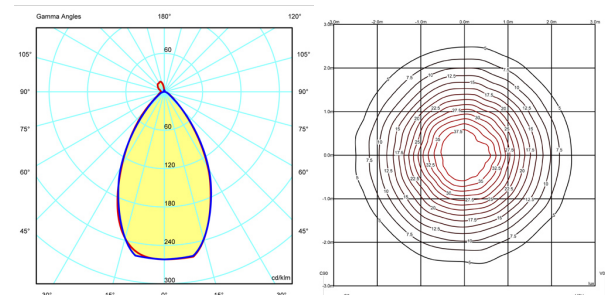
## Lichtverteilung

### Allgemeine Beleuchtung – Undurchsichtiger Schirm

Beleuchtungskörper für die allgemeine Beleuchtung, dessen lichtundurchlässiger Schirm das Licht mit höherer Intensität nach oben und/oder unten lenkt.



## Fotometrische Daten



## Zertifikate

