

# CROWN PLANNA

*Jehs + Laub*

Leuchtenfamilie bestehend aus Aufhängung, Boden und Wand, deren Form von der Kontur des Schneekristalls inspiriert ist.

Modulare Leuchten aus Aluminiumdruckguss mit Diffusorschalen aus sandgestrahltem Glas oder gestreiftem Rippenglas auf Anfrage.

Die Struktur ist in poliertem, handgebürstetem Aluminium, vergoldet oder schwarz plattiert (ausgenommen in der Bodenversion) oder in mattweiß, schwarz und gold lackiert erhältlich. Die Lampe gibt ein diffuses Licht ab.

Die Versionen Summa und Magnum sind mit einer Doppelzündung ausgestattet.

In den Aufhängungsvarianten rotes Kabel auf Anfrage. Die Bodenversion ist mit einem im Kabel integrierten Aluminiumschaft und Dimmer ausgestattet.

Ein NEMO-Kit mit G9-LED-Lampen ist erhältlich.



**NEMO**

[www.nemolighting.com](http://www.nemolighting.com)

CROWN PLANNA - 1 / 2

# LED/HALO

## LAMPING

Source	halopin G9 QT-14
Total power	10x25W
Emission	diffused
Switching	dimmable, according to bulb
Tension	110/230V
Materials	aluminium + glass
Notes	cable length max 2,5m; LED version with kit G9 LED NEMO
Net lamp weight	6 kg

## Codes

CRO HWW 56  
CRO HNW 56  
CRO HLW 56  
CRO HGW 56  
CRO HOW 56  
CRO HPW 56

## Structure/Diffuser

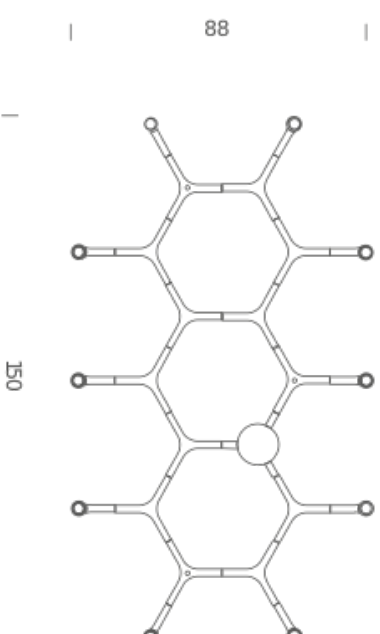
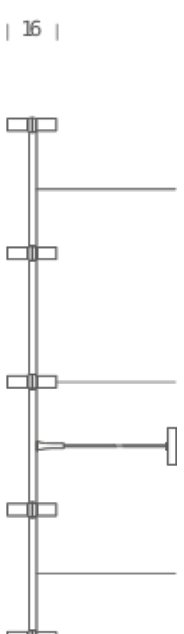
white/white  
black/white  
polished/white  
gold painted/white  
gold plated/white  
black plated/white

## PACKAGE

Package 01

Dimension: 120x200x22 cm / Gross weight: 17 kg

## Certificazioni



# CROWN PLANA LINEA

*Jehs + Laub*

Leuchtenfamilie bestehend aus Aufhängung, Boden und Wand, deren Form von der Kontur des Schneekristalls inspiriert ist.

Modulare Leuchten aus Aluminiumdruckguss mit Diffusorschalen aus sandgestrahltem Glas oder gestreiftem Rippenglas auf Anfrage.

Die Struktur ist in poliertem, handgebürstetem Aluminium, vergoldet oder schwarz plattiert (ausgenommen in der Bodenversion) oder in mattweiß, schwarz und gold lackiert erhältlich. Die Lampe gibt ein diffuses Licht ab.

Die Versionen Summa und Magnum sind mit einer Doppelzündung ausgestattet.

Die Bodenversion ist mit einem im Kabel integrierten Aluminiumschacht und Dimmer ausgestattet.

Ein NEMO-Kit mit G9-LED-Lampen ist erhältlich.



**NEMO**

[www.nemolighting.com](http://www.nemolighting.com)

CROWN PLANA LINEA - 1 / 2

# LED/HALO

---

## LAMPING

Source	halopin G9 QT-14
Total power	10x25W
Emission	diffused
Switching	dimmable, according to bulb
Tension	110/230V
Materials	aluminium + glass
Notes	cable length max 2,5m; LED version with kit G9 LED NEMO
Net lamp weight	5 kg

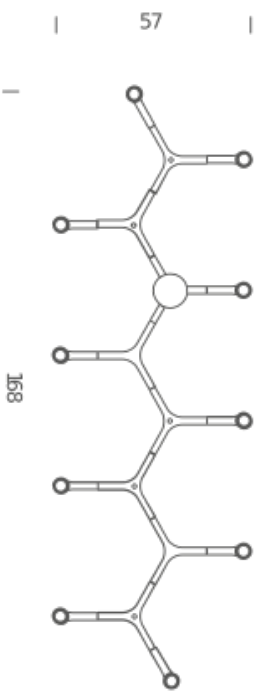
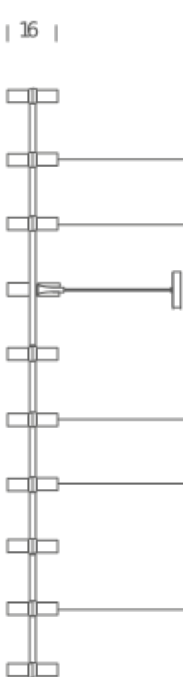
<b>Codes</b>	<b>Structure/Diffuser</b>
CRO HWW 54	white/white
CRO HNW 54	black/white
CRO HLW 54	polished/white
CRO HGW 54	gold painted/white
CRO HOW 54	gold plated/white
CRO HPW 54	black plated/white

## PACKAGE

Package 01

Dimension: 120x200x22 cm / Gross weight: 16 kg

*Certificazioni*



**NEMO**

[www.nemolighting.com](http://www.nemolighting.com)

CROWN PLANA LINEA - 2 / 2

# CROWN PLANNA MAJOR

*Jehs + Laub*

Leuchtenfamilie bestehend aus Aufhängung, Boden und Wand, deren Form von der Kontur des Schneekristalls inspiriert ist.

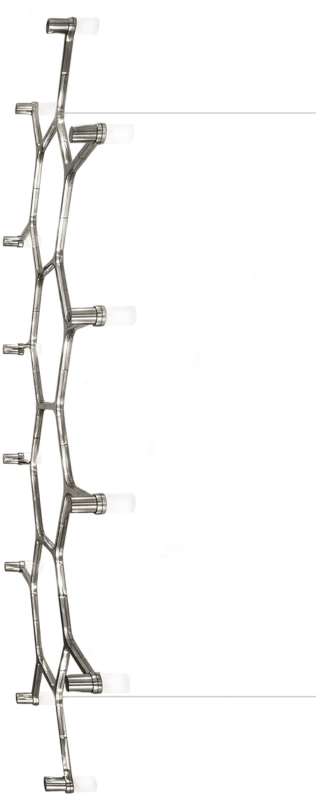
Modulare Leuchten aus Aluminiumdruckguss mit Diffusorschalen aus sandgestrahltem Glas oder gestreiftem Rippenglas auf Anfrage.

Die Struktur ist in poliertem, handgebürstetem Aluminium, vergoldet oder schwarz plattiert (ausgenommen in der Bodenversion) oder in mattweiß, schwarz und gold lackiert erhältlich. Die Lampe gibt ein diffuses Licht ab.

Die Versionen Summa und Magnum sind mit einer Doppelzündung ausgestattet.

Die Bodenversion ist mit einem im Kabel integrierten Aluminiumschacht und Dimmer ausgestattet.

Ein NEMO-Kit mit G9-LED-Lampen ist erhältlich.



**NEMO**

[www.nemolighting.com](http://www.nemolighting.com)

CROWN PLANNA MAJOR - 1 / 2

# LED/HALO

## LAMPING

Source	halopin G9 QT-14
Total power	12x25W
Emission	diffused
Switching	dimmable, according to bulb
Tension	110/230V
Materials	aluminium + glass
Notes	cable length max 2,5m; LED version with kit G9 LED NEMO
Net lamp weight	6,5 kg

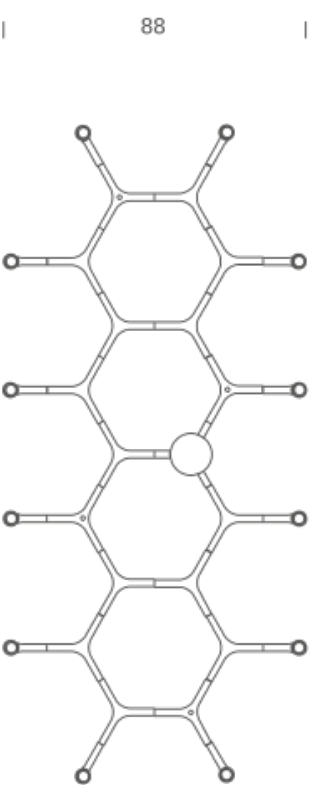
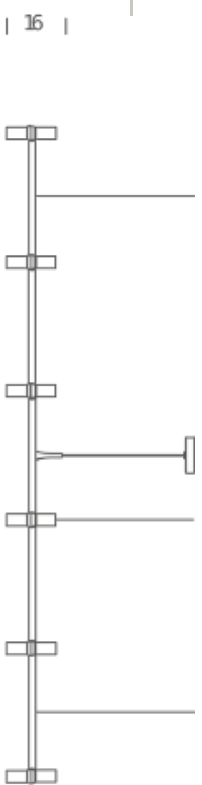
<b>Codes</b>	<b>Structure/Diffuser</b>
CRO HWW 53	white/white
CRO HNW 53	black/white
CRO HLW 53	polished/white
CRO HGW 53	gold painted/white
CRO HOW 53	gold plated/white
CRO HPW 53	black plated/white

## PACKAGE

Package 01

Dimension: 120x200x22 cm / Gross weight: 17,5 kg

*Certificazioni*



**NEMO**

[www.nemolighting.com](http://www.nemolighting.com)

CROWN PLANA MAJOR - 2 / 2

# CROWN PLANNA MINOR

*Jehs + Laub*

Leuchtenfamilie bestehend aus Aufhängung, Boden und Wand, deren Form von der Kontur des Schneekristalls inspiriert ist.

Modulare Leuchten aus Aluminiumdruckguss mit Diffusorschalen aus sandgestrahltem Glas oder gestreiftem Rippenglas auf Anfrage.

Die Struktur ist in poliertem, handgebürstetem Aluminium, vergoldet oder schwarz plattiert (ausgenommen in der Bodenversion) oder in mattweiß, schwarz und gold lackiert erhältlich. Die Lampe gibt ein diffuses Licht ab.

Die Versionen Summa und Magnum sind mit einer Doppelzündung ausgestattet.

Die Bodenversion ist mit einem im Kabel integrierten Aluminiumschacht und Dimmer ausgestattet.

Ein NEMO-Kit mit G9-LED-Lampen ist erhältlich.



**NEMO**

[www.nemolighting.com](http://www.nemolighting.com)

CROWN PLANNA MINOR - 1 / 2

## LED/HALO

---

### LAMPING

Source	halopin G9 QT-14
Total power	12x25W
Emission	diffused
Switching	dimmable, according to bulb
Tension	110/230V
Materials	aluminium + glass
Notes	cable length max 2,5m; LED version with kit G9 LED NEMO
Net lamp weight	6 kg

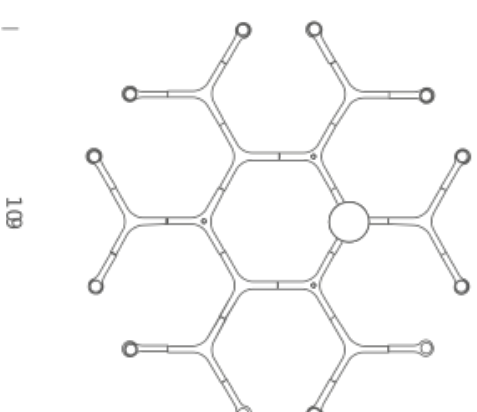
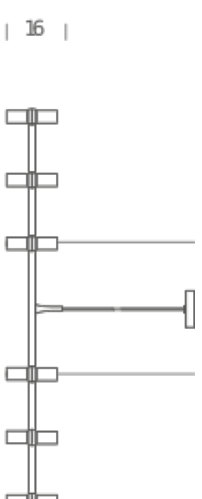
**Codes**  
CRO HWW 55  
CRO HNW 55  
CRO HLW 55  
CRO HGW 55  
CRO HOW 55  
CRO HPW 55

**Structure/Diffuser**  
white/white  
black/white  
polished/white  
gold painted/white  
gold plated/white  
black plated/white

**PACKAGE**  
Package 01

Dimension: 120x200x22 cm / Gross weight: 17 kg

*Certificazioni*



**NEMO**

[www.nemolighting.com](http://www.nemolighting.com)

CROWN PLANA MINOR - 2 / 2



# CROWN PLANA MEGA

*Jehs + Laub*

Leuchtenfamilie bestehend aus Aufhängung, Boden und Wand, deren Form von der Kontur des Schneekristalls inspiriert ist.

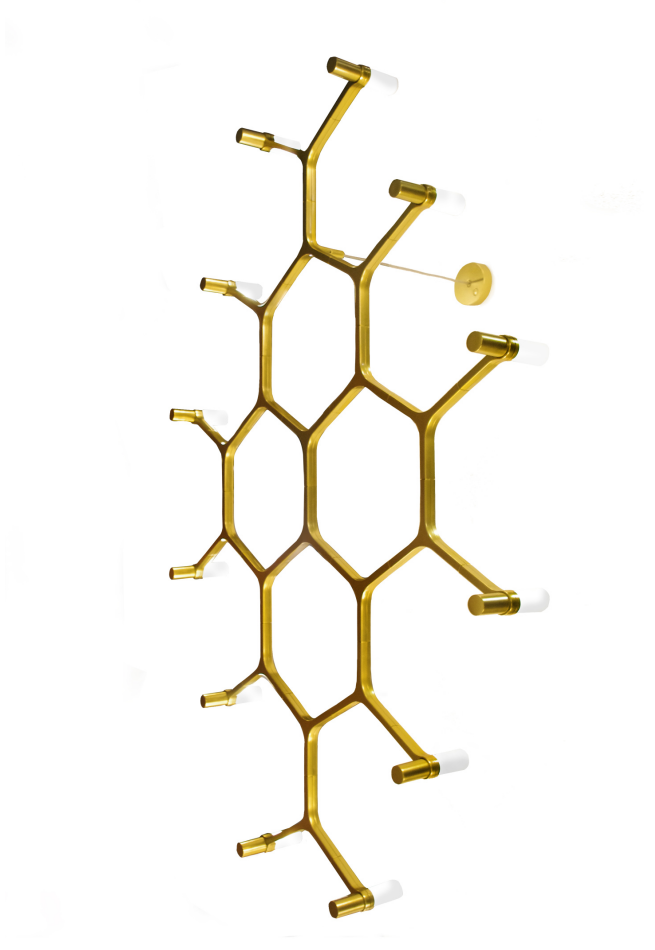
Modulare Leuchten aus Aluminiumdruckguss mit Diffusorschalen aus sandgestrahltem Glas oder gestreiftem Rippenglas auf Anfrage.

Die Struktur ist in poliertem, handgebürstetem Aluminium, vergoldet oder schwarz plattiert (ausgenommen in der Bodenversion) oder in mattweiß, schwarz und gold lackiert erhältlich. Die Lampe gibt ein diffuses Licht ab.

Die Versionen Summa und Magnum sind mit einer Doppelzündung ausgestattet.

In den Aufhängungsvarianten rotes Kabel auf Anfrage. Die Bodenversion ist mit einem im Kabel integrierten Aluminiumschaft und Dimmer ausgestattet.

Ein NEMO-Kit mit G9-LED-Lampen ist erhältlich.



**NEMO**

[www.nemolighting.com](http://www.nemolighting.com)

CROWN PLANA MEGA - 1 / 2

# LED/HALO

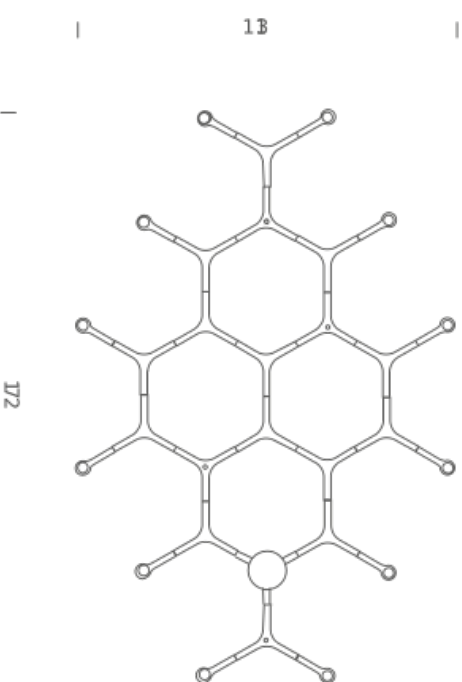
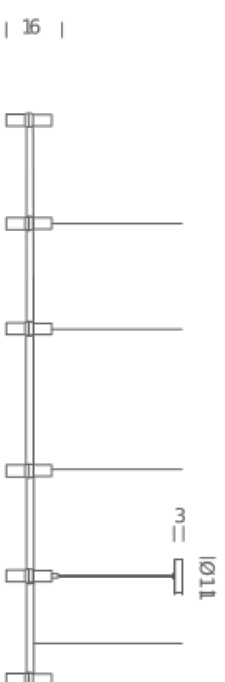
## LAMPING

Source	halopin G9 QT-14
Total power	12x25W
Emission	diffused
Switching	dimmable, according to bulb
Tension	110/230V
Materials	aluminium + glass
Notes	cable length max 2,5m; LED version with kit G9 LED NEMO
Net lamp weight	7 kg

<b>Codes</b>	<b>Structure/Diffuser</b>
CRO HWW 57	white/white
CRO HNW 57	black/white
CRO HLW 57	polished/white
CRO HGW 57	gold painted/white
CRO HOW 57	gold plated/white
CRO HPW 57	black plated/white

**PACKAGE**  
Package 01  
Dimension: 120x200x22 cm / Gross weight: 18 kg

*Certificazioni*



**NEMO**

[www.nemolighting.com](http://www.nemolighting.com)

CROWN PLANNA MEGA - 2 / 2