

CROWN ROYAL

Lehs + Laub

Leuchtenfamilie bestehend aus Aufhängung, Boden und Wand, deren Form von der Kontur des Schneekristalls inspiriert ist.

Modulare Leuchten aus Aluminiumdruckguss mit Diffusorschalen aus sandgestrahltem Glas oder gestreiftem Rippenglas auf Anfrage.

Die Struktur ist in poliertem, handgebürstetem Aluminium, vergoldet oder schwarz plattiert (ausgenommen in der Bodenversion) oder in mattweiß, schwarz und gold lackiert erhältlich. Die Lampe gibt ein diffuses Licht ab.

Die Versionen Summa und Magnum sind mit einer Doppelzündung ausgestattet.

Die Bodenversion ist mit einem im Kabel integrierten Aluminiumschachtel und Dimmer ausgestattet.

Ein NEMO-Kit mit G9-LED-Lampen ist erhältlich.



NEMO

www.nemolighting.com

CROWN ROYAL - 1 / 2

LED

LAMPING

Source	LED G9 QT-14
Total power	120x2,2W
Emission	diffused
Switching	double, dimmable, according to bulb
Tension	110/230V
Materials	aluminium + glass
Notes	cable length max 3,5m; LED version with kit G9 LED NEMO

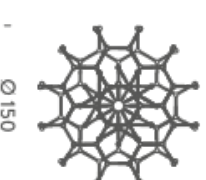
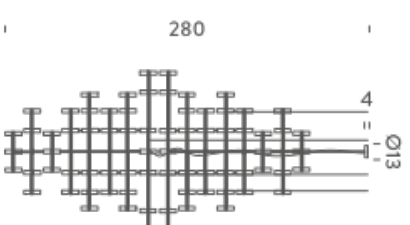
Codes

CRO HWW 5B
CRO HNW 5B
CRO HLW 5B
CRO HGW 5B
CRO HOW 5B
CRO HPW 5B

Structure/Diffuser

white/white
black/white
polished/white
gold painted/white
gold plated/white
black plated/white

Certificazioni



NEMO

www.nemolighting.com

CROWN ROYAL - 2 / 2

CROWN MAGNUM

Jebs + Laub

Leuchtenfamilie bestehend aus Aufhängung, Boden und Wand, deren Form von der Kontur des Schneekristalls inspiriert ist.

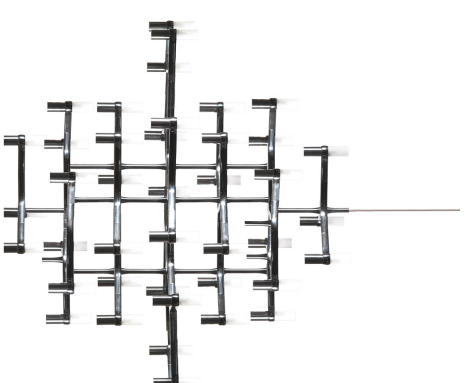
Modulare Leuchten aus Aluminiumdruckguss mit Diffusorschalen aus sandgestrahltem Glas oder gestreiftem Rippenglas auf Anfrage.

Die Struktur ist in poliertem, handgebürstetem Aluminium, vergoldet oder schwarz plattiert (ausgenommen in der Bodenversion) oder in mattweiß, schwarz und gold lackiert erhältlich. Die Lampe gibt ein diffuses Licht ab.

Die Versionen Summa und Magnum sind mit einer Doppelzündung ausgestattet.

Die Bodenversion ist mit einem im Kabel integrierten Aluminiumschacht und Dimmer ausgestattet.

Ein NEMO-Kit mit G9-LED-Lampen ist erhältlich.



NEMO

www.nemolighting.com

CROWN MAGNUM - 1 / 2

LED/HALO

LAMPING

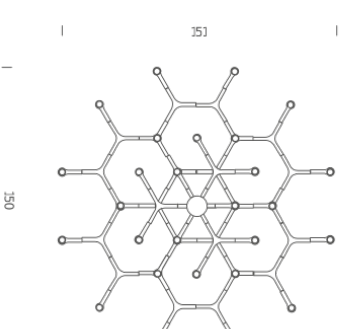
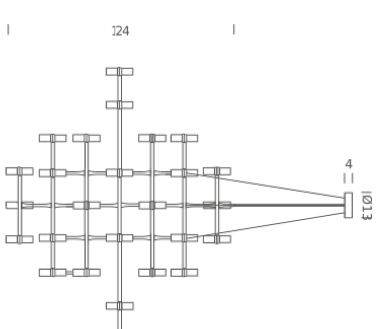
Source	halopin G9 QT-13
Total power	42x25W
Emission	diffused
Switching	double, dimmable, according to bulb
Tension	110/230V
Materials	aluminium + glass
Notes	cable length max 3,5m; LED version with kit G9 LED NEMO
Net lamp weight	24,2 kg

Codes	Structure/Diffuser
CRO HWW 5A	white/white
CRO HNW 5A	black/white
CRO HLW 5A	polished/white
CRO HGW 5A	gold painted/white
CRO HOW 5A	gold plated/white
CRO HPW 5A	black plated/white

PACKAGE

Package 01
Dimension: 170x170x160 cm / Gross weight: 187,2 kg

Certificazioni



CROWN SUMMA

Jebs + Laub

Leuchtenfamilie bestehend aus Aufhängung, Boden und Wand, deren Form von der Kontur des Schneekristalls inspiriert ist.

Modulare Leuchten aus Aluminiumdruckguss mit Diffusorschalen aus sandgestrahltem Glas oder gestreiftem Rippenglas auf Anfrage.

Die Struktur ist in poliertem, handgebürstetem Aluminium, vergoldet oder schwarz plattiert (ausgenommen in der Bodenversion) oder in mattweiß, schwarz und gold lackiert erhältlich. Die Lampe gibt ein diffuses Licht ab.

Die Versionen Summa und Magnum sind mit einer Doppelzündung ausgestattet.

Die Bodenversion ist mit einem im Kabel integrierten Aluminiumschacht und Dimmer ausgestattet.

Ein NEMO-Kit mit G9-LED-Lampen ist erhältlich.



NEMO

www.nemolighting.com

CROWN SUMMA - 1 / 2

LED/HALO

LAMPING

Source	halopin G9 QT-14
Total power	48x25W
Emission	diffused
Switching	double, dimmable, according to bulb
Tension	110/230V
Materials	aluminium + glass
Notes	cable length max 3,5m; LED version with kit G9 LED NEMO
Net lamp weight	24,2 kg

Codes

CRO HWW 59
CRO HNW 59
CRO HLW 59
CRO HGW 59
CRO HOW 59
CRO HPW 59

Structure/Diffuser

white/white
black/white
polished/white
gold painted/white
gold plated/white
black plated/white

PACKAGE

Package 01

Dimension: 126x132x192 cm / Net weight: 24,2 kg / Gross weight: 154,2 kg

Certificazioni



NEMO

