

Edge 21 - Wand/Decke



DESIGN:

Alessandro Mendini
2004

MATERIAL:

Technopolymer

BESCHREIBUNG:

Wandhalterung aus Kunstharz; Schirm aus thermoplastischem Material.
Durch Schutzart IP65 auch im Außenbereich einsetzbar. Die Fähigkeit, LED-Lichtquelle zu montieren auf E27 (LED-Quelle nicht enthalten).

AUSWAHL

EXTRA FLUO / LED

weiß

ARTIKELNUMMER

1292010A

Lichtverteilung



IP65

Dimmable

TECHNISCHES DATENBLATT

FUNKTIONEN

Produktname: Edge 21 -
Wand/Decke
Artikelnummer: 1292010A
Farbe: weiß
Material: Technopolymer
Serie: Design
Anwendungsbereich: Innenbeleuchtung
Einsatzbereich: Hospitality Hotel

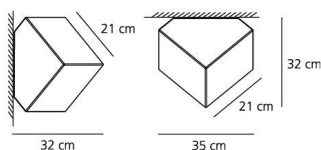
OPTIK

Lichtverteilung: diffuse

DIMENSION

Breite: cm 35
Höhe: cm 32
Widerstand: N/D
Glühdrahttest: 750°C

DIMENSION



FARBE



OHNE LEUCHTMITTEL

Kategorie: FLUO
Anzahl: 1
Lbs: Tc-tse
Watt: 20W
Sockel: E27
Type: Fb
Farbwiedergabe: 1b
Farbtemperatur (K): 3000K

ALTERNATIVE LAMPS

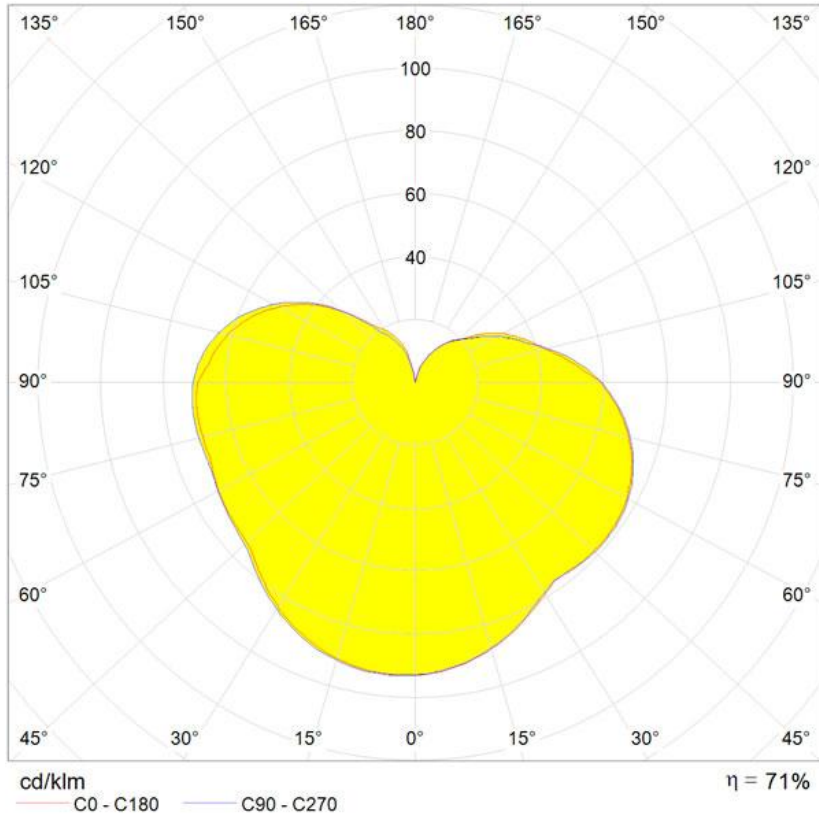
LED

Kategorie: LED
Watt: 8W
Sockel: E27
Baureihe: A

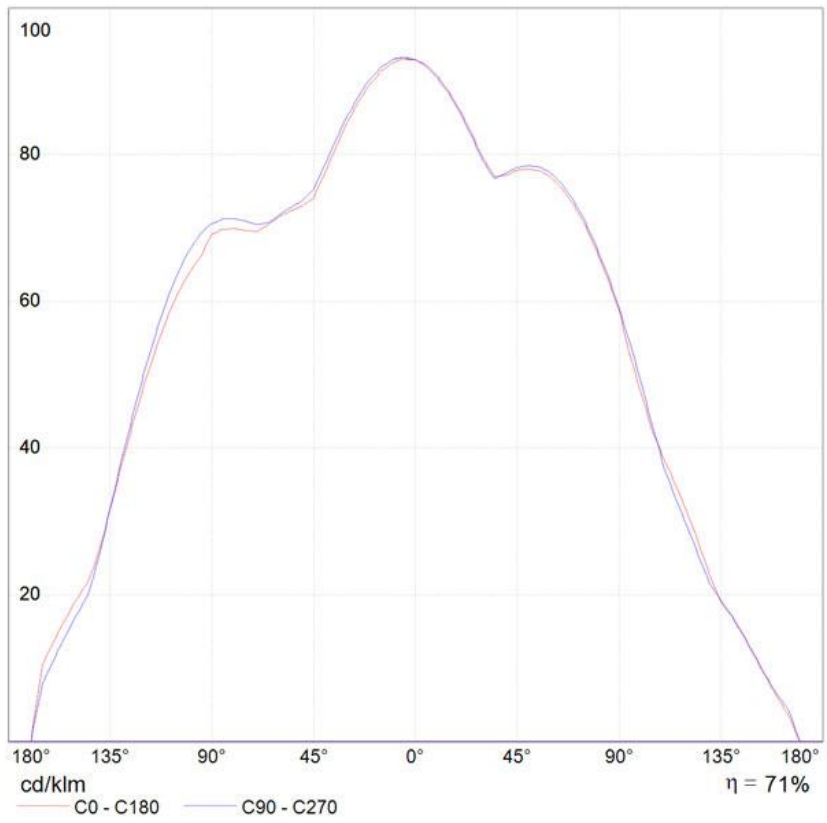
LUMINAIR

Watt: 20W
Spannung (V): 220V-240V
Lichtstrom(lm): 1200lm
CCT: 2700K

Polar curve



Cartesian diagram



PRODUKTDATENBLATT

Edge 30 - Wand/Decke



DESIGN:

Alessandro Mendini
2004

MATERIAL:

Technopolymer

BESCHREIBUNG:

Wandhalterung aus Kunstharz; Schirm aus thermoplastischem Material. Durch Schutzart IP65 auch im Außenbereich einsetzbar. Die Fähigkeit, LED-Lichtquelle zu montieren auf E27 (LED-Quelle nicht enthalten).

AUSWAHL

EXTRA FLUO / LED

weiß

ARTIKELNUMMER

1293010A

Lichtverteilung



IP65

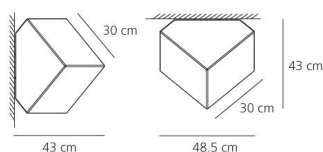
Dimmable

TECHNISCHES DATENBLATT

FUNKTIONEN

Produktname: Edge 30 - Wand/Decke
 Artikelnummer: 1293010A
 Farbe: weiß
 Material: Technopolymer
 Serie: Design
 Anwendungsbereich: Innenbeleuchtung
 Einsatzbereich: Hospitality Hotel, Privatwohnsitz

DIMENSION



FARBE



OPTIK

Lichtverteilung: diffus

DIMENSION

Breite: cm 4.8
 Höhe: cm 4.3
 Widerstand: N/D
 Glühdrahttest: 750°C

OHNE LEUCHTMITTEL

Kategorie: FLUO
 Anzahl: 1
 Lbs: Tc-tse
 Watt: 23W
 Sockel: E27
 Type: Fb
 Lichtstrom(lm): 1500lm
 Farbwiedergabe: 1b
 Farbtemperatur (K): 2700K

ALTERNATIVE LAMPS

LED

Kategorie: LED
 Watt: 8W
 Sockel: E27
 Baureihe: A

LUMINAIR

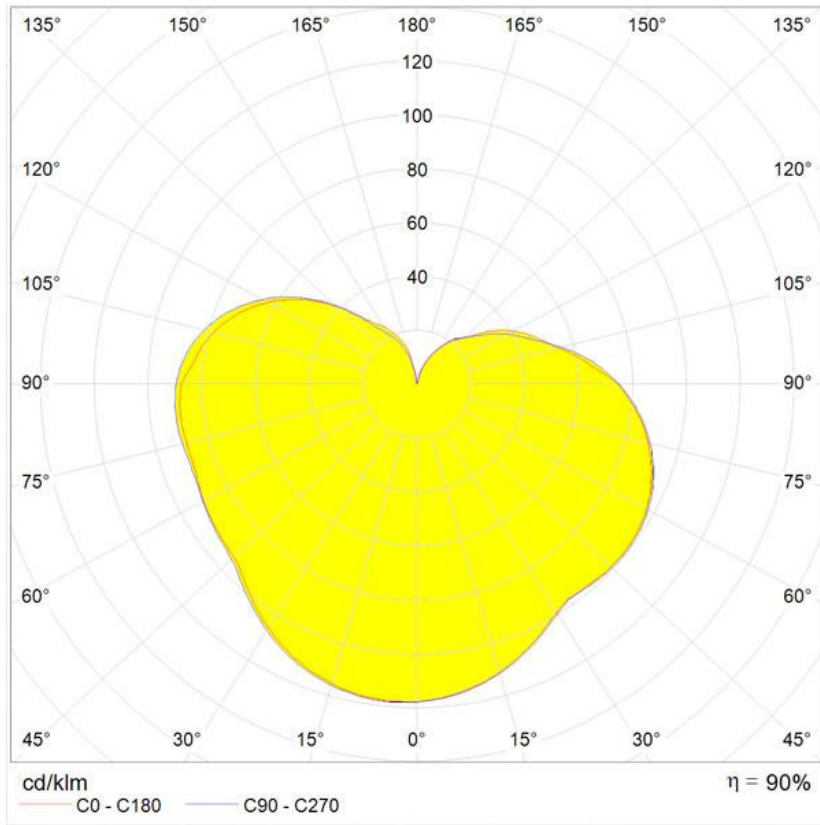
Watt: 23W
 Spannung (V): 220V-240V
 Lichtstrom(lm): 1500lm

CCT:

2700K

DIAGRAMME

Polar curve



Cartesian diagram

