

Empatia 16 Table



DESIGN:

Carlotta de Bevilacqua , Paola di Arianello
2013

MATERIAL:

Blown glass, methacrylate, aluminum

BESCHREIBUNG:

Empatia verbindet mundgeblasene Glashandwerkskunst mit innovativer LED-technik aus dem Hause Artemide. Bei der Entwicklung der Produktfamilie arbeitete Artemide mit Meistern der venezianischen Glaskunst zusammen, um ausgehend vom expressiven Potential und der Plastizität des Materials eine innovative Ausgewogenheit zwischen Oberfläche und Licht zu schaffen. Das Ergebnis sind Licht-Objekte mit einer klaren, reinen Formensprache. Kern der Leuchte ist eine Hochleistungs-LED, die zugunsten der Lichtleistung thermisch vom Glaskörper entkoppelt ist. Dabei wird das Licht durch einen transparenten Stab aus Polycarbonat mit extrem niedrigen Absorptionskoeffizienten mit maximaler Effizienz zum Glasdiffusor geführt.

AUSWAHL

LED

weiß

ARTIKELNUMMER

1813010A

Lichtverteilung



IP20

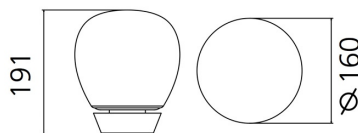
Dimmable

TECHNISCHES DATENBLATT

FUNKTIONEN

Produktname: Empatia 16 Table
 Artikelnummer: 1813010A
 Farbe: weiß
 Material: Blown glass, methacrylate, aluminum
 Serie: Design

DIMENSION



DIMENSION

Höhe: cm 19
 Breite: cm 16
 Widerstand: N/D
 Glühdrahttest: 650°C

FARBE



INKLUSIVE LEUCHTMITTEL

Kategorie: LED COB
 Anzahl: 1
 Watt: 11W
 Farbtemperatur(K): 3000K
 Baureihe: A

LUMINAIR

Watt: 11W
 Lichtstrom(lm): 567lm
 CCT: 3000K
 Efficiency: 55%
 Efficacy: 51.55lm/W
 CRI: 90
 Dimmer Typology: Microswitch Dimmer

AUSZEICHNUNGEN

Empatia 26 Table

**DESIGN:**

Carlotta de Bevilacqua , Paola di Arianello
2013

MATERIAL:

Blown glass, methacrylate, aluminum

BESCHREIBUNG:

Empatia verbindet mundgeblasene Glashandwerkskunst mit innovativer LED-technik aus dem Hause Artemide. Bei der Entwicklung der Produktfamilie arbeitete Artemide mit Meistern der venezianischen Glaskunst zusammen, um ausgehend vom expressiven Potential und der Plastizität des Materials eine innovative Ausgewogenheit zwischen Oberfläche und Licht zu schaffen. Das Ergebnis sind Licht-Objekte mit einer klaren, reinen Formensprache.

Kern der Leuchte ist eine Hochleistungs-LED, die zugunsten der Lichtleistung thermisch vom Glaskörper entkoppelt ist. Dabei wird das Licht durch einen transparenten Stab aus Polycarbonat mit extrem niedrigen Absortionskoeffizienten mit maximaler Effizienz zum Glasdiffusor geführt.

AUSWAHL

LED

weiß

ARTIKELNUMMER

1817010A

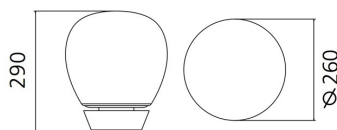
Lichtverteilung

IP20

Dimmable

TECHNISCHES DATENBLATT**FUNKTIONEN**

Produktname:	Empatia 26 Table
Artikelnummer:	1817010A
Farbe:	weiß
Material:	Blown glass, methacrylate, aluminum
Serie:	Design

DIMENSION**DIMENSION**

Höhe:	cm 29
Breite:	cm 26
Widerstand:	N/D
Glühdrahttest:	650°C

FARBE**INKLUSIVE LEUCHTMITTEL**

Kategorie:	LED COB
Anzahl:	1
Watt:	20W
Farbtemperatur(K):	3000K
Baureihe:	A

LUMINAIR

Watt:	20W
Lichtstrom(lm):	710lm
CCT:	3000K
Efficiency:	50%
Efficacy:	35.49lm/W
CRI:	90
Dimmer Typology:	Touch Dimmer

Empatia 36 table

**DESIGN:**

Carlotta de Bevilacqua , Paola di Arianello
2013

MATERIAL:

Blown glass, methacrylate, aluminum

BESCHREIBUNG:

Empatia verbindet mundgeblasene Glashandwerkskunst mit innovativer LED-technik aus dem Hause Artemide. Bei der Entwicklung der Produktfamilie arbeitete Artemide mit Meistern der venezianischen Glaskunst zusammen, um ausgehend vom expressiven Potential und der Plastizität des Materials eine innovative Ausgewogenheit zwischen Oberfläche und Licht zu schaffen. Das Ergebnis sind Licht-Objekte mit einer klaren, reinen Formensprache.

Kern der Leuchte ist eine Hochleistungs-LED, die zugunsten der Lichtleistung thermisch vom Glaskörper entkoppelt ist. Dabei wird das Licht durch einen transparenten Stab aus Polycarbonat mit extrem niedrigen Absortionskoeffizienten mit maximaler Effizienz zum Glasdiffusor geführt.

AUSWAHL

LED

weiß

ARTIKELNUMMER

1821010A

Lichtverteilung

IP20

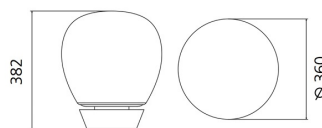
Dimmable

TECHNISCHES DATENBLATT**FUNKTIONEN**

Produktname:	Empatia 36 table
Artikelnummer:	1821010A
Farbe:	weiß
Material:	Blown glass, methacrylate, aluminum
Serie:	Design

DIMENSION

Höhe:	cm 38.2
Breite:	cm 36
Widerstand:	N/D
Glühdrahttest:	650°C

DIMENSION**FARBE****INKLUSIVE LEUCHTMITTEL**

Kategorie:	LED COB
Anzahl:	1
Watt:	26W
Farbtemperatur(K):	3000K
Baureihe:	A

LUMINAIR

Watt:	26W
Lichtstrom(lm):	1273lm
CCT:	3000K
Efficiency:	51%
Efficacy:	48.96lm/W
CRI:	90
Dimmer Typology:	Touch Dimmer