

BELVEDERE SPOT FI

Beam angle	10° Spot
Montage	Erdboden
Beschreibung des Lampen	Power LED: 6W - 513 lm ≠ FIXT 425 lm - 2700K/CRI 80 - 220-240V
Umgebung	Außenbeleuchtung
Notizen	Verwenden Sie ein Anschlusssystem mit einem Schutzgrad, der gleich oder höher als der Schutzgrad des Geräts ist.
Technische Beschreibung	Familie von verstellbaren LED-Außenleuchten (doppelte Drehung, vertikale und horizontale Achse), geeignet für Bodeninstallationen (eben oder erdverlegt) und mit integriertem Netzteilkasten.



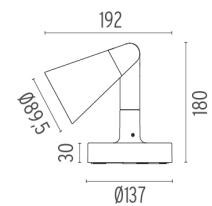
Belvedere Spot FI

designed by Antonio Citterio with Toan Nguyen

220/240V Netzgerät inbegriffen. Für Installation auf einer harten Basis bereit. Das Gehäuse für die Bodeninstallation ist separat zu bestellen. 2-Wege-Klemmleiste, 3 Phasen IP68 (7-12 mm-Kabel) inbegriffen. 24V Dimmbare Version auf Anfrage verfügbar.

- F001C21A001 Weiß
- F001C21A006 Grau
- F001C21A033 Anthrazit
- F001C21A030 Schwarz
- F001C21A018 Deep brown

ABMESSUNGEN




ELEKTROTECHNIK

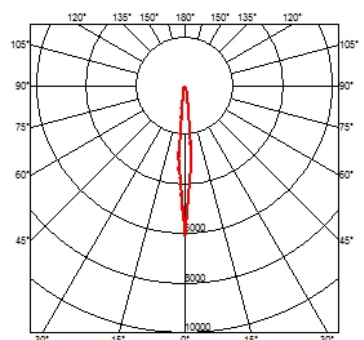
Transformortyp	Elektronisch
Transformator	Inklusive
Installation des Transformators	Integriert
Notleuchte	Ohne
Spannung (V)	220/240

TECHNISCHE DATEN

Schutzart IK	04
Einstellung	Regelbar
Gewicht (kg)	1,05
Anzahl Leuchtenköpfe	1



ZERTIFIZIERUNGEN, GÜTEZEICHEN



Belvedere Spot FI . Zubehörteile

Optisch



F001Z010000

Spot visor



F001Z030000

Spot visor with
honeycomb



F001Z040000

Spot visor with flood
lens



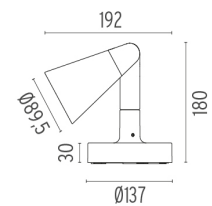
Belvedere Spot FI

designed by Antonio Citterio with
Toan Nguyen

220/240V Netzgerät inbegriffen. Für Installation auf einer harten Basis bereit. Das Gehäuse für die Bodeninstallation ist separat zu bestellen. 2-Wege-Klemmleiste, 3 Phasen IP68 (7-12 mm-Kabel) inbegriffen. 24V Dimmbare Version auf Anfrage verfügbar.

- F001C21A001 Weiß
- F001C21A006 Grau
- F001C21A033 Anthrazit
- F001C21A030 Schwarz
- F001C21A018 Deep brown

ABMESSUNGEN



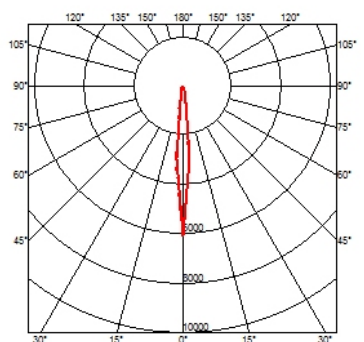
Montage



F001Z020000


Box for ground
installation

ZERTIFIZIERUNGEN, GÜTEZEICHEN



Belvedere Spot FI . Zubehörteile

Elektrisch



○ F990E00A000

Überspannungsschutzgerät

Überspannungsschutzgerät.
275 Vac. Maximaler
Entladestrom 10KA (8 / 20us).
Maximaler Betriebsstrom 5A.
Geeignet für Reihenschaltung.
IP66.

Belvedere Spot FI . Lampen



Power LED

Leuchtmittelkategorie:

LED

Anschluss:

Spezielle Befestigung

Lampentyp:

Power LED



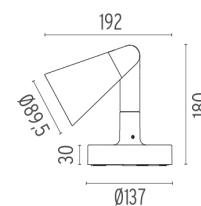
Belvedere Spot FI

designed by Antonio Citterio with
Toan Nguyen

220/240V Netzgerät inbegriffen. Für
Installation auf einer harten Basis
bereit. Das Gehäuse für die
Bodeninstallation ist separat zu
bestellen. 2-Wege-Klemmleiste, 3
Phasen IP68 (7-12 mm-Kabel)
inbegriffen. 24V Dimmbare Version
auf Anfrage verfügbar.

- F001C21A001 Weiß
- F001C21A006 Grau
- F001C21A033 Anthrazit
- F001C21A030 Schwarz
- F001C21A018 Deep brown

ABMESSUNGEN



ZERTIFIZIERUNGEN, GÜTEZEICHEN

