

# FLOS

## WALL SYSTEM MINIKELVIN FLEX REMOTE POWER SUPPLY

<b>Anzahl Leuchtenköpfe</b>	1
<b>Montage</b>	Wandleuchte
<b>Beschreibung des Lampen</b>	Top LED 4W 216 lm 3000K CRI 85
<b>Lichtstrom</b>	Siehe Referenznummer
<b>Spannung (V)</b>	24
<b>Umgebung</b>	Innenbeleuchtung

### OPTIK

<b>Einstellung</b>	Regelbar
<b>Lichtverteilungssymmetrie</b>	Symmetrisch
<b>Width of beam</b>	111°

### ELEKTROTECHNIK

<b>Transformator</b>	Separat zu bestellen
<b>Installation des Transformators</b>	Extern
<b>Transformatortyp</b>	Elektronisch dimmbar
<b>Notleuchte</b>	Ohne
<b>Schutzklasse</b>	Class III

### TECHNISCHE DATEN

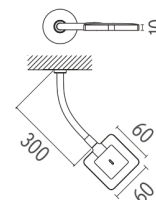
<b>Baumaterial</b>	Aluminium
<b>Gewicht (kg)</b>	0,28



### Wall System Minikelvin Flex Remote Power Supply designed by Antonio Citterio

Leuchte zur flächenbündigen Montage mit Streulicht mit Fernsteuerungstreiber. ON/OFF-Schalter mit Soft-Touch-Technologie und Einstellung des Lichtstroms mit zwei Intensitäten (100 % – 50 % – 0 %).

● F9478009 - 96lm	Weiss
● F9478057 - 96lm	Chrom
● F9478030 - 96lm	Schwarz



### ZERTIFIZIERUNGEN, GÜTEZEICHEN



# FLOS

## Wall System Minikelvin Flex Remote Power Supply . Zubehörteile

### Power Supply



60.8079

#### Gleichstrom-Netzgerät für LED. 24V/8W

Elektronischer Transformator für LED mit beständiger Spannung (24V). 220/240V, 50/60Hz.

Maximum length of 1.5 mm<sup>2</sup> secondary conductor (m): 5



#### Wall System Minikelvin Flex Remote Power Supply

designed by Antonio Citterio

Leuchte zur flächenbündigen Montage mit Streulicht mit Fernsteuerungstreiber. ON/OFF-Schalter mit Soft-Touch-Technologie und Einstellung des Lichtstroms mit zwei Intensitäten (100 % – 50 % – 0 %).

- |                   |         |
|-------------------|---------|
| ● F9478009 - 96lm | Weiss   |
| ● F9478057 - 96lm | Chrom   |
| ● F9478030 - 96lm | Schwarz |

## Wall System Minikelvin Flex Remote Power Supply . Lampen



#### Top LED

Leuchtmittelkategorie:

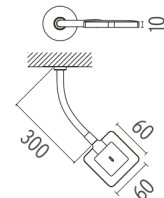
LED

Anschluss:

Spezielle Befestigung

Lampentyp:

Top LED



#### ZERTIFIZIERUNGEN, GÜTEZEICHEN



# FLOS

## WALL SYSTEM MINIKELVIN FLEX POWER SUPPLY INTEGRATED

<b>Anzahl Leuchtenköpfe</b>	1
<b>Montage</b>	Wandleuchte
<b>Beschreibung des Lampen</b>	Top LED 4W 216 lm 3000K CRI 85
<b>Lichtstrom</b>	Siehe Referenznummer
<b>Spannung (V)</b>	220/240c
<b>Umgebung</b>	Innenbeleuchtung

### OPTIK

<b>Einstellung</b>	Regelbar
<b>Lichtverteilungssymmetrie</b>	Symmetrisch
<b>Width of beam</b>	111°

### ELEKTROTECHNIK

<b>Transformator</b>	Inklusive
<b>Installation des Transformators</b>	Integriert
<b>Transformatortyp</b>	Elektronisch dimmbar
<b>Notleuchte</b>	Ohne
<b>Schutzklasse</b>	Class III

### TECHNISCHE DATEN

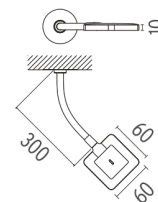
<b>Baumaterial</b>	Aluminium
<b>Gewicht (kg)</b>	0,40



**Wall System Minikelvin Flex Power Supply Integrated**  
designed by Antonio Citterio

Wandleuchte mit Streulicht mit integriertem Treiber und rundem Fries (ø125). ON/OFF-Schalter mit Soft-Touch-Technologie und Einstellung des Lichtstroms mit zwei Intensitäten (100 % – 50 % – 0 %).

● F9463009 - 96lm	Weiss
● F9463057 - 96lm	Chrom
● F9463030 - 96lm	Schwarz



### ZERTIFIZIERUNGEN, GÜTEZEICHEN



# FLOS

## Wall System Minikelvin Flex Power Supply Integrated . Zubehörteile

### Montage



80.8006

**Unterputzdose für 3 Module für Gipskartonplatten**  
Unterputzdose für 3 Module für Gipskartonplatten, Abmessungen | 110.2x68.8x53.7 mm.



80.8067

**Unterputzdose für 3 Module für Mauerwerk**  
Unterputzdose für 3 Module für Mauerwerk, Abmessungen | 119x80x50 mm.



### Wall System Minikelvin Flex Power Supply Integrated

designed by Antonio Citterio

Wandleuchte mit Streulicht mit integriertem Treiber und rundem Fries (ø 125). ON/OFF-Schalter mit Soft-Touch-Technologie und Einstellung des Lichtstroms mit zwei Intensitäten (100 % - 50 % - 0 %).

● F9463009 - 96lm	Weiss
● F9463057 - 96lm	Chrom
● F9463030 - 96lm	Schwarz

## Wall System Minikelvin Flex Power Supply Integrated . Lampen



### Top LED

#### Leuchtmittelkategorie:

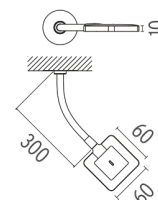
LED

#### Anschluss:

Spezielle Befestigung

#### Lampentyp:

Top LED



### ZERTIFIZIERUNGEN, GÜTEZEICHEN



# FLOS

## MINIKELVIN WALL FLEX

<b>Anzahl Leuchtenköpfe</b>	1
<b>Montage</b>	Wandleuchte
<b>Beschreibung des Lampen</b>	Top LED 4W 216 lm 3000K CRI 85
<b>Lichtstrom</b>	Siehe Referenznummer
<b>Umgebung</b>	Innenbeleuchtung

### OPTIK

<b>Einstellung</b>	Regelbar
<b>Lichtverteilungssymmetrie</b>	Symmetrisch
<b>Width of beam</b>	111°

### ELEKTROTECHNIK

<b>Transformator</b>	Inklusive
<b>Installation des Transformators</b>	Stecker
<b>Transformatortyp</b>	Elektronisch dimmbar
<b>Notleuchte</b>	Ohne
<b>Schutzklasse</b>	Class III

### TECHNISCHE DATEN

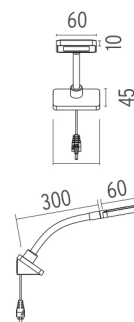
<b>Baumaterial</b>	Aluminium
<b>Gewicht (kg)</b>	0,38



**Minikelvin Wall Flex**  
designed by Antonio Citterio

Wandleuchte mit Streulicht.  
Wandbefestigung aus druckgegossenem Aluminium.  
Vorschaltgerät: auf dem Stecker.  
Nutzlänge Kabel: 200 cm. ON/OFF-Schalter mit Soft-Touch-Technologie und Einstellung des Lichtstroms mit zwei Intensitäten (100 % – 50 % – 0 %).

● F4185009 - 96lm	Weiss
● F4185057 - 96lm	Chrom
● F4185030 - 96lm	Schwarz



### ZERTIFIZIERUNGEN, GÜTEZEICHEN



# FLOS

## Minikelvin Wall Flex . Lampen




### Top LED

**Leuchtmittelkategorie:**  
LED

**Anschluss:**  
Spezielle Befestigung

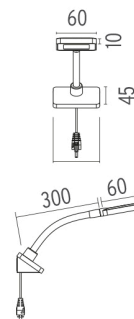
**Lampentyp:**  
Top LED



### Minikelvin Wall Flex designed by Antonio Citterio

Wandleuchte mit Streulicht.  
Wandbefestigung aus  
druckgegossenem Aluminium.  
Vorschaltgerät: auf dem Stecker.  
Nutzlänge Kabel: 200 cm. ON/OFF-  
Schalter mit Soft-Touch-Technologie  
und Einstellung des Lichtstroms mit  
zwei Intensitäten (100 % – 50 % –  
0 %).

● F4185009 - 96lm	Weiss
● F4185057 - 96lm	Chrom
● F4185030 - 96lm	Schwarz



### ZERTIFIZIERUNGEN, GÜTEZEICHEN

