

# FLOS

## WALL SYSTEM UP & DOWN REMOTE POWER SUPPLY

|                                |                                      |
|--------------------------------|--------------------------------------|
| <b>Anzahl Leuchtenköpfe</b>    | 1                                    |
| <b>Montage</b>                 | Wandleuchte                          |
| <b>Beschreibung des Lampen</b> | 2 x Power LED 4W 150 lm 3000K CRI 82 |
| <b>Lichtstrom</b>              | Siehe Referenznummer                 |
| <b>Umgebung</b>                | Innenbeleuchtung                     |



### OPTIK

|                                  |                   |
|----------------------------------|-------------------|
| <b>Einstellung</b>               | Starr             |
| <b>Lichtverteilungssymmetrie</b> | Direct - Indirect |
| <b>Width of beam</b>             | 49°               |

### Wall System Up & Down Remote Power Supply

designed by Antonio Citterio

Leuchte zur flächenbündigen Montage mit doppelter Lichtausstrahlung mit Fernsteuerungstreiber.


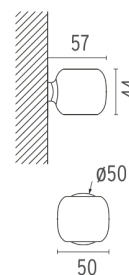
### ELEKTROTECHNIK

|                                        |                      |
|----------------------------------------|----------------------|
| <b>Transformator</b>                   | Separat zu bestellen |
| <b>Installation des Transformators</b> | Extern               |
| <b>Transformatortyp</b>                | Elektronisch         |
| <b>Notleuchte</b>                      | Ohne                 |
| <b>Schutzklasse</b>                    | Class III            |

F9477057 - 164lm Chrom

### TECHNISCHE DATEN

|                     |           |
|---------------------|-----------|
| <b>Baumaterial</b>  | Aluminium |
| <b>Gewicht (kg)</b> | 0,27      |



### ZERTIFIZIERUNGEN, GÜTEZEICHEN



# FLOS

## Wall System Up & Down Remote Power Supply . Zubehörteile

### Power Supply



60.8079

#### Gleichstrom-Netzgerät für LED. 24V/8W

Elektronischer Transformator für LED mit beständiger Spannung (24V). 220/240V, 50/60Hz.

Maximum length of 1.5 mm<sup>2</sup> secondary conductor (m): 5



#### Wall System Up & Down Remote Power Supply

designed by Antonio Citterio

Leuchte zur flächenbündigen Montage mit doppelter Lichtausstrahlung mit Fernsteuerungstreiber.

F9477057 - 164lm Chrom

## Wall System Up & Down Remote Power Supply . Lampen



#### Power LED

Leuchtmittelkategorie:

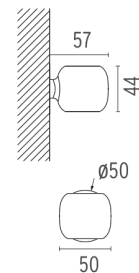
LED

Anschluss:

Spezielle Befestigung

Lampentyp:

Power LED



#### ZERTIFIZIERUNGEN, GÜTEZEICHEN



# FLOS

## WALL SYSTEM UP & DOWN POWER SUPPLY INTEGRATED

|                                |                                      |
|--------------------------------|--------------------------------------|
| <b>Anzahl Leuchtenköpfe</b>    | 1                                    |
| <b>Montage</b>                 | Wandleuchte                          |
| <b>Beschreibung des Lampen</b> | 2 x Power LED 4W 150 lm 3000K CRI 82 |
| <b>Lichtstrom</b>              | Siehe Referenznummer                 |
| <b>Spannung (V)</b>            | 220/240c                             |
| <b>Umgebung</b>                | Innenbeleuchtung                     |

### OPTIK

|                                  |                   |
|----------------------------------|-------------------|
| <b>Einstellung</b>               | Starr             |
| <b>Lichtverteilungssymmetrie</b> | Direct - Indirect |
| <b>Width of beam</b>             | 49°               |

### ELEKTROTECHNIK

|                                        |              |
|----------------------------------------|--------------|
| <b>Transformator</b>                   | Inklusive    |
| <b>Installation des Transformators</b> | Integriert   |
| <b>Transformatortyp</b>                | Elektronisch |
| <b>Notleuchte</b>                      | Ohne         |
| <b>Schutzklasse</b>                    | Class III    |

### TECHNISCHE DATEN

|                     |           |
|---------------------|-----------|
| <b>Baumaterial</b>  | Aluminium |
| <b>Gewicht (kg)</b> | 0,39      |

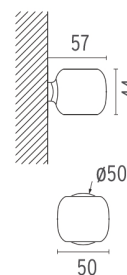


### Wall System Up & Down Power Supply Integrated

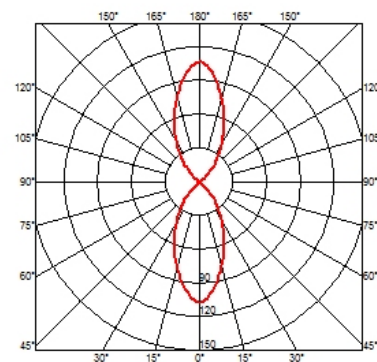
designed by Antonio Citterio

Wandleuchte mit doppelter  
Lichtausstrahlung mit integriertem  
Treiber und rundem Fries (ø125).

F9474057 - 164lm Chrom



### ZERTIFIZIERUNGEN, GÜTEZEICHEN



# FLOS

## Wall System Up & Down Power Supply Integrated . Zubehörteile

### Montage



80.8006

**Unterputzdose für 3 Module für Gipskartonplatten**  
Unterputzdose für 3 Module für Gipskartonplatten, Abmessungen | 110.2x68.8x53.7 mm.



80.8067

**Unterputzdose für 3 Module für Mauerwerk**  
Unterputzdose für 3 Module für Mauerwerk, Abmessungen | 119x80x50 mm.



### Wall System Up & Down Power Supply Integrated

designed by Antonio Citterio

Wandleuchte mit doppelter Lichtausstrahlung mit integriertem Treiber und rundem Fries (ø125).

F9474057 - 164lm Chrom

## Wall System Up & Down Power Supply Integrated . Lampen



### Power LED

#### Leuchtmittelkategorie:

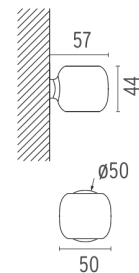
LED

#### Anschluss:

Spezielle Befestigung

#### Lampentyp:

Power LED



### ZERTIFIZIERUNGEN, GÜTEZEICHEN

