

### Mercury Mini Suspension LED 2700K



**DESIGN:**

Ross Lovegrove  
2012

**MATERIAL:**

Aluminium, ABS, steel

**BESCHREIBUNG:**

Pendelleuchte der Familie Mercury. Leuchtenkörper aus druckgegossenem Aluminium; reflektierende Körper aus Spritzguss-Thermoplast mit Metallic-Oberfläche; Reflektor wahlweise aus formgestanztem Aluminium, oder Inox-Stahl; indirekter Lichtaustritt.

inkl. Leuchtmittel

AUSWAHL

LED

Polished chrome

ARTIKELNUMMER

1477W10A

Lichtverteilung



IP20

Dimmable

TECHNISCHES DATENBLATT

**FUNKTIONEN**

Produktname: Mercury Mini Suspension  
LED 2700K  
Artikelnummer: 1477W10A  
Farbe: Polished chrome  
Material: Aluminium, ABS, steel  
Serie: Design, Hydro  
Anwendungsbereich: Innenbeleuchtung  
Einsatzbereich: Hospitality Hotel, Büros,  
Privatwohnsitz

**OPTIK**

Lichtverteilung: indirekt

**DIMENSION**

Höhe: cm 56.2  
Breite: cm 70  
Max Höhe von der Decke: cm 200

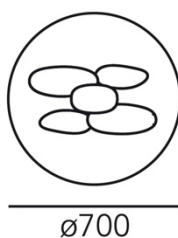
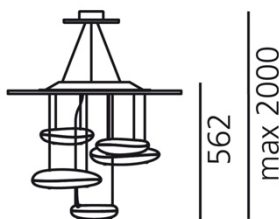
**INKLUSIVE LEUCHTMITTEL**

Kategorie: LED COB  
Anzahl: 1  
Watt: 29W  
Farbtemperatur(K): 2700K  
Baureihe: A

**LUMINAIR**

Watt: 29W  
Spannung (V): 220V-240V  
Lichtstrom(lm): 1447lm  
CCT: 2700K  
Efficiency: 54%  
Efficacy: 49.90lm/W  
CRI: 90  
Dimmable Typology: Push

**DIMENSION**



**FARBE**



**AUSZEICHNUNGEN**

2008 – Good Design Award The Chicago Atheneum, Chicago (US)

### Mercury Suspension LED 2700K



**DESIGN:**

Ross Lovegrove  
2007

**MATERIAL:**

Aluminium, ABS, steel

**BESCHREIBUNG:**

Deckenleuchte der Familie Mercury. Leuchtenkörper aus druckgegossenem Aluminium; reflektierende Körper aus Spritzguss-Thermoplast mit Metallic-Oberfläche; Reflektor wahlweise aus formgestanztem Aluminium, oder Inox-Stahl; indirekter Lichtaustritt. Dimmable (SwitchDim).

AUSWAHL

LED

Polished chrome

ARTIKELNUMMER

1367W10A

Lichtverteilung



IP20

Dimmable

TECHNISCHES DATENBLATT

**FUNKTIONEN**

Produktname: Mercury Suspension LED 2700K  
 Artikelnummer: 1367W10A  
 Farbe: Polished chrome  
 Material: Aluminium, ABS, steel  
 Serie: Design, Hydro  
 Anwendungsbereich: Innenbeleuchtung  
 Einsatzbereich: Hospitality Hotel, Büros, Privatwohnsitz

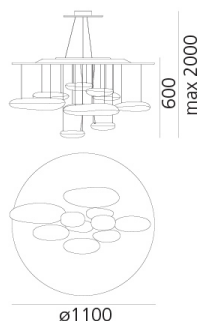
**OPTIK**

Lichtverteilung: indirekt

**DIMENSION**

Höhe: cm 60  
 Breite: cm 110  
 Max Höhe von der Decke: cm 200  
 Glühdrahttest: 650 °

**DIMENSION**



**FARBE**



**INKLUSIVE LEUCHTMITTEL**

Kategorie: LED COB  
 Anzahl: 2  
 Watt: 29W  
 Farbtemperatur(K): 2700K  
 Baureihe: A

**LUMINAIR**

Watt: 58W  
 Spannung (V): 220V-240V  
 Lichtstrom(lm): 2893lm  
 CCT: 2700K  
 Efficiency: 54%  
 Efficacy: 49.88lm/W  
 CRI: 90  
 Dimmable Typology: Push



### Mercury Mini Suspension LED 3000K



**DESIGN:**

Ross Lovegrove  
2012

**MATERIAL:**

Aluminium, ABS, steel

**BESCHREIBUNG:**

Pendelleuchte der Familie Mercury. Leuchtenkörper aus druckgegossenem Aluminium; reflektierende Körper aus Spritzguss-Thermoplast mit Metallic-Oberfläche; Reflektor wahlweise aus formgestanztem Aluminium, oder Inox-Stahl; indirekter Lichtaustritt.

inkl. Leuchtmittel

AUSWAHL

LED

Polished chrome

ARTIKELNUMMER

1477110A

Lichtverteilung



IP20

Dimmable

TECHNISCHES DATENBLATT

**FUNKTIONEN**

Produktname: Mercury Mini Suspension  
LED 3000K  
Artikelnummer: 1477110A  
Farbe: Polished chrome  
Material: Aluminium, ABS, steel  
Serie: Design, Hydro  
Anwendungsbereich: Innenbeleuchtung  
Einsatzbereich: Hospitality Hotel, Büros,  
Privatwohnsitz

**DIMENSION**

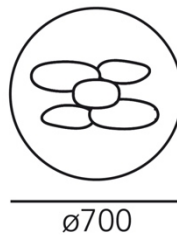


**OPTIK**

Lichtverteilung: indirekt

**DIMENSION**

Höhe: cm 56.2  
Breite: cm 70  
Max Höhe von der Decke: cm 200



**INKLUSIVE LEUCHTMITTEL**

**LED** Kategorie: LED COB  
Anzahl: 1  
Watt: 29W  
Farbtemperatur(K): 3000K

**FARBE**



**LUMINAIR**

Watt: 29W  
Spannung (V): 220V-240V  
Lichtstrom(lm): 1547lm  
CCT: 3000K  
Efficiency: 54%  
Efficacy: 53.34lm/W  
CRI: 90  
Dimmable Typology: Push

AUSZEICHNUNGEN



### Mercury Suspension LED 3000K



**DESIGN:**

Ross Lovegrove  
2007

**MATERIAL:**

Aluminium, ABS, steel

**BESCHREIBUNG:**

Deckenleuchte der Familie Mercury. Leuchtenkörper aus druckgegossenem Aluminium; reflektierende Körper aus Spritzguss-Thermoplast mit Metallic-Oberfläche; Reflektor wahlweise aus formgestanztem Aluminium, oder Inox-Stahl; indirekter Lichtaustritt. Dimmable (SwitchDim).

AUSWAHL

LED

Polished chrome

ARTIKELNUMMER

1367110A

Lichtverteilung



IP20

Dimmable

TECHNISCHES DATENBLATT

**FUNKTIONEN**

Produktname: Mercury Suspension LED 3000K  
 Artikelnummer: 1367110A  
 Farbe: Polished chrome  
 Material: Aluminium, ABS, steel  
 Serie: Design, Hydro  
 Anwendungsbereich: Innenbeleuchtung  
 Einsatzbereich: Hospitality Hotel, Büros, Privatwohnsitz

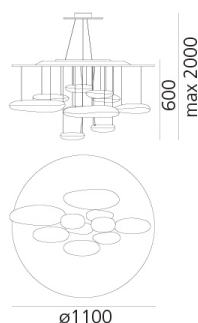
**OPTIK**

Lichtverteilung: indirekt

**DIMENSION**

Höhe: cm 60  
 Breite: cm 110  
 Max Höhe von der Decke: cm 200  
 Glühdrahttest: 650 °

**DIMENSION**



**FARBE**



**INKLUSIVE LEUCHTMITTEL**

LED Kategorie: LED COB  
 Anzahl: 2  
 Watt: 29W  
 Farbtemperatur(K): 3000K

**LUMINAIR**

Watt: 58W  
 Spannung (V): 220V-240V  
 Lichtstrom(lm): 3094lm  
 CCT: 3000K  
 Efficiency: 54%  
 Efficacy: 53.34lm/W  
 CRI: 90  
 Dimmable Typology: Push

## PRODUKTDATENBLATT

### Mercury Mini Suspension



#### DESIGN:

Ross Lovegrove  
2012

#### MATERIAL:

Aluminium, ABS, steel

#### BESCHREIBUNG:

Pendelleuchte der Familie Mercury. Leuchtenkörper aus druckgegossenem Aluminium; reflektierende Körper aus Spritzguss-Thermoplast mit Metallic-Oberfläche; Reflektor wahlweise aus formgestanztem Aluminium, oder Inox-Stahl; indirekter Lichtaustritt.

#### AUSWAHL

EXTRA HALO / LED

Polished chrome

#### ARTIKELNUMMER

1479010A

#### Lichtverteilung



IP20

Dimmable

#### TECHNISCHES DATENBLATT

##### FUNKTIONEN

Produktname:	Mercury Mini Suspension
Artikelnummer:	1479010A
Farbe:	Polished chrome
Material:	Aluminium, ABS, steel
Serie:	Design, Hydro
Anwendungsbereich:	Innenbeleuchtung
Einsatzbereich:	Hospitality Hotel, Büros, Privatwohnsitz

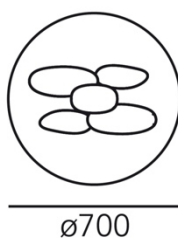

##### OPTIK

Lichtverteilung:	indirekt
------------------	----------

##### DIMENSION

Höhe:	cm 56,2
Breite:	cm 70
Max Höhe von der Decke:	cm 200
Glühdrahttest:	650 °

##### DIMENSION



##### OHNE LEUCHTMITTEL

Kategorie:	HALO
Anzahl:	1
Lbs:	Qt-de12
Watt:	160W
Sockel:	R7s
Type:	Hdg
Lichtstrom(lm):	3300lm
Farbwiedergabe:	1a
Farbtemperatur (K):	2950K
Lebensdauer (h):	2000h

##### FARBE



##### ALTERNATIVE LAMPS

###### LED retrofit

Kategorie:	LED
Watt:	11w
Lichtstrom (lm):	1110lm
Sockel:	R7s
Baureihe:	A

##### LUMINAIR

Watt:	160W
-------	------



Spannung (V):	220V-240V
Lichtstrom(lm):	3000lm

### Mercury Suspension



#### DESIGN:

Ross Lovegrove  
2007

#### MATERIAL:

Aluminium, ABS, steel

#### BESCHREIBUNG:

Pendelleuchte der Familie Mercury. Leuchtenkörper aus druckgegossenem Aluminium; reflektierende Körper aus Spritzguss-Thermoplast mit Metallic-Oberfläche; Reflektor wahlweise aus formgestanztem Aluminium, oder Inox-Stahl; indirekter Lichtaustritt.

#### AUSWAHL

EXTRA HALO / LED

Polished chrome

#### ARTIKELNUMMER

1397110A

#### Lichtverteilung



IP20

Dimmable

#### TECHNISCHES DATENBLATT

##### FUNKTIONEN

Produktname:	Mercury Suspension
Artikelnummer:	1397110A
Farbe:	Polished chrome
Material:	Aluminium, ABS, steel
Serie:	Design, Hydro
Anwendungsbereich:	Innenbeleuchtung
Einsatzbereich:	Hospitality Hotel, Büros, Privatwohnsitz

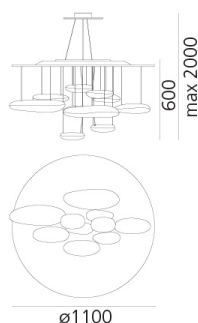
##### OPTIK

Lichtverteilung:	indirekt
------------------	----------

##### DIMENSION

Höhe:	cm 60
Breite:	cm 110
Max Höhe von der Decke:	cm 200
Glühdrabttest:	650 °

##### DIMENSION



##### FARBE



##### OHNE LEUCHTMITTEL

Kategorie:	HALO
Anzahl:	2
Lbs:	Qt-de12
Watt:	160W
Sockel:	R7s
Type:	Hdg
Lichtstrom(lm):	3300lm
Farbwiedergabe:	1a
Farbtemperatur (K):	2950K
Lebensdauer (h):	2000h

##### ALTERNATIVE LAMPS

###### LED retrofit

Kategorie:	LED
Watt:	11w
Lichtstrom (lm):	1110lm
Sockel:	R7s
Baureihe:	A

##### LUMINAIR

Watt:	2x160W
-------	--------

Spannung (V):	220V-240V
Lichtstrom(lm):	6600lm
CCT:	3000K

#### AUSZEICHNUNGEN

\_2008 Reddot Design Award "Best of the Best", Essen (Deutschland) \_2008 Good Design Award The Chicago Atheneum, Chicago (US)