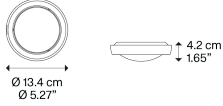


Nautilus,  
Design by Andrea Tosetto

Modell Nautilus Spot

Entschlossenes Design und Spitzentechnologie verschmelzen in dieser Leuchtenfamilie miteinander. Dabei ist letztere durch eine konvexe Linse gekennzeichnet, die LED-Licht dorthin strahlt, wo es notwendig ist oder am besten gefällt. So entsteht ein effizientes, personalisiertes Ergebnis. Vielseitig und dynamisch entsprechen die Wand-, Decken- oder Hängeleuchten Nautilus in verschiedenen Versionen und Ausführungen zahlreichen Bedürfnissen betreffend die Beleuchtung nach – von besonders funktionell bis hin zu besonders dekorativ, sowohl im Wohnbereich wie auch im beruflichen Umfeld.



Nautilus Spot	Lichtquelle	Armatur: Metal	Code 2700 K	Code 3000 K
	LED 2700 K 10 W / 850 lm 220–240 V CRI 90 MacAdam 3–Step	<input type="radio"/> Matte White – 9010	165135	165139
	<input type="radio"/> or LED 3000 K 10 W / 925 lm 220–240 V CRI 90 MacAdam 3–Step	<input checked="" type="radio"/> Matte Black – 9005	165136	165140
	LED enthalten	<input type="radio"/> Chrome	165137	165143
		<input type="radio"/> Matte Champagne	165138	165144

Nettogewicht: 0.56 kg

Pakete: 1



IP20

Energy Saving 

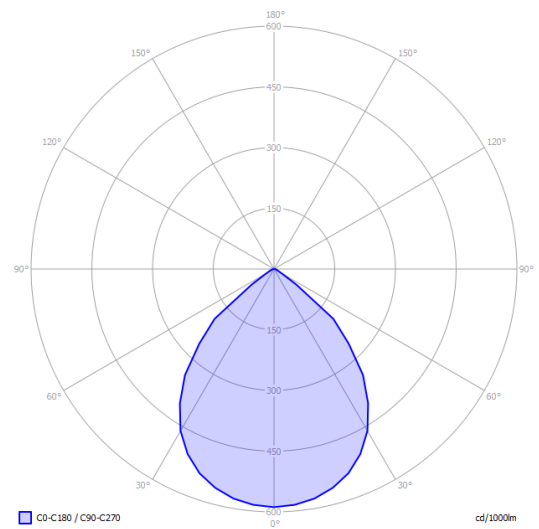
Dim Triac 



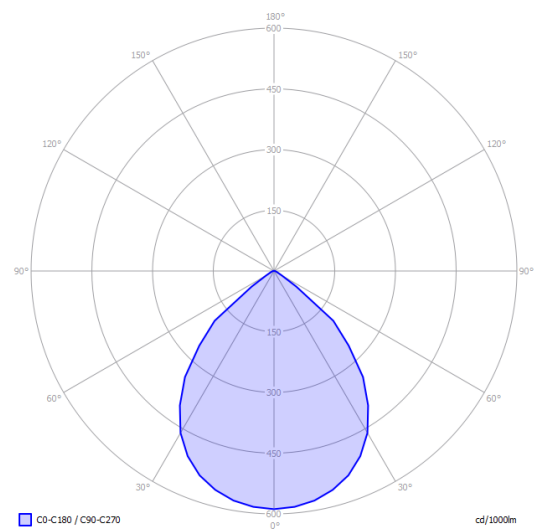
## Nautilus Spot

LED  
2700 K  
10 W / 850 lm  
220–240 V  
CRI 90  
MacAdam 3–Step

## Polardiagramm



LED  
3000 K  
10 W / 925 lm  
220–240 V  
CRI 90  
MacAdam 3–Step



## Varianten von Nautilus



Nautilus