
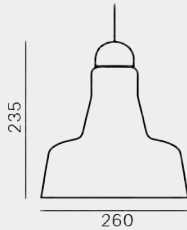


## PRODUKTLISTE

### IDENTIFIZIERUNG

	<p><b>PC</b> PC940</p> <p><b>BEZEICHNUNG</b> SHADOWS XL . D260 H235</p> <p><b>ART</b> HÄNGELAMPE (C)</p> <p><b>KOLLEKTION</b> SHADOWS XL</p> <p><b>REIHE</b> EXCLUSIVE LINE</p> <p><b>DESIGN VON</b> LUCIE KOLDOVÁ, DAN YEFFET</p> <p><b>AUSMAß (MM)</b> 260 X 235 X - X -</p>	
---	--	---

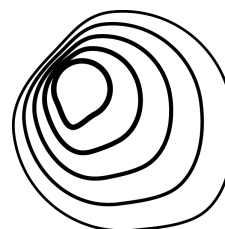
### CHARAKTERISTIK

#### EIGENSCHAFTEN

DIE KOLLEKTION SHADOWS XL LEHNT SICH FORMSEITIG AN DIE VORLAGE AN - DIE URSPRÜNGLICHE KOLLEKTION SHADOWS, JEDOCH MIT NAHEZU 50-PROZENTIGER PROPORTIONALER VERGRÖßERUNG DER ABMESSUNGEN. DIE KOLLEKTION IST EINE INTERPRETATION WERTGESCHÄTZTER UND ZEITLOSER FRANZÖSISCHER ATELIERLEUCHTEN, DEREN ERBE DIESE IHRE EHRE ERWEIST. DANK DER VERBINDUNG DES MUNDGEBLASENEN GLASES, DIE HANDWERKLICHE VERARBEITUNG VON HOLZ UND DER KLASSISCHEN FORMGESTALTUNG ENTSTEHEN LEUCHTEN ZEITLOSER ELEGANZ. DIE KOLLEKTION BIETET 4 VARIANTEN VON ABGEHÄNGTEN DECKENLEUCHTEN AN, DIE IHRE FUNKTION EINZELN ODER IM SET ERFÜLLEN. DIE EINZELNEN LEUCHTEN WERDEN VOM SCHIRM CHARAKTERISIERT, DER AUS MUNDGEBLASENEM GLAS BESTEHT UND IN EINER VON HAND GESCHLIFFENEN KONSTRUKTION AUS HOLZ VERBAUT IST. DIE REINHEIT DER FORM UND DIE DURCHFÜHRUNG WIRD VON DER VERDECKTEN LICHTQUELLE UNTERSTRICHEN. DIE KOLLEKTION SHADOWS IST NICHT NUR EINZIGARTIG AUFGRUND DER UMFANGREICHEN FARBSKALA DES GLASES, DER ÜBERFLÄCHENANPASSUNG UND DER VERSCHIEDENEN HOLZARTEN, SONDERN AUCH AUFGRUND DER VARIABILITÄT, DENN DIE LEUCHTEN KÖNNEN IM SET JE NACH ANFORDERUNG DES KUNDEN KOMBINIERT WERDEN.

#### TECHNOLOGIE

DIE VERWENDETEN TECHNOLOGISCHEN VORGEHENSWEISEN GEHEN AUS EINER MEHRERE 100 JAHRE ANDAUERNDEN TRADITION UND ERFAHRUNG DER GLASMACHERMEISTER HERVOR. DIE PRÄZISE HANDWERKLICHE FERTIGUNG DES MUNDGEBLASENEN GLASES VERLEIHT DEN PRODUKTEN DER GESELLSCHAFT BROKIS EINEN TYPISCHEN UND DURCH NICHTS ERSETZTBAREN CHARAKTER UND EINE EINZIGARTIGE QUALITÄT. DIE BLENDE AUS GLAS WERDEN AUS MEHREREN GLASSCHICHTEN GEBILDET, WOBEI JEDER VON DIESEN VON DEM GLASMACHERMEISTER VOR DEM BLASEN IN DIE FORM EINE AUßERORDENTLICHE AUFMERKSAMKEIT ZUTEIL WIRD. IN DIESER FERTIGUNGSPHASE ENTSCHEIDET SICH BIS ZU 70 % DIE SICH ERGEBENDEN QUALITÄT. KEINE GERINGERE AUFMERKSAMKEIT WIRD DER MANUELLEN FERTIGUNG DES HOLZTEILS DER LEUCHE ZUTEIL. JEDES STÜCK WIRD VOM HANDWERKER EINZELN UND IN MEHREREN STRENG EINGEHALTENEN FERTIGUNGSPHASEN VERARBEITET. WIR LEGEN DABEI GROßEN WERT AUF DIE AUSWAHL HOCHWERTIGEN EDELHOLZES UND UMWELTSCHONENDER MATERIALIEN, MITTELS DERER DAS HOLZ BEHANDELT WIRD.



## PRODUKTLISTE

### PRODUKTKLASSIFIKATION

SHADOWS XL			PC940
GLASFARBE	BAS	TIEFSCHWARZES GLAS. BEINAHE UN DURCHSICHTIG	CGC602
GLASFARBE	BAS	SCHWARZES, 4-SCHICHTIGES GLAS, INNENSEITE WEISS, UN DURCHSICHTIG	CGC36
GLASFARBE	BAS	BRAUNES. KLARES GLAS	CGC538
GLASFARBE	BAS	WEISSES. DURCHSICHTIGES GLAS	CGC38
GLASFARBE	BAS	GRAUES. KLARES GLAS	CGC516
GLASFARBE	BAS	KLARGLAS	CGC23
GLASFARBE	BAS	WEISSES. 4-SCHICHTIGES GLAS. UN DURCHSICHTIG	CGC39
GLASOBERFLÄCHE DES GLASES	ALL	GLÄNZENDE OBERFLÄCHE	CGSU66
GLASOBERFLÄCHE DES GLASES	ALL	AUSSEN MATTIERT. INNEN GLÄNZEND	CGSU67
GESTELLOBERFLÄCHE	BAS	EUROPÄISCHE EICHE - LACKIERT. FARBLOS	CCS972
GESTELLOBERFLÄCHE	BAS	EUROPÄISCHE EICHE. WEISS GEBEIZT	CCS680
GESTELLOBERFLÄCHE	BAS	EUROPÄISCHE EICHE. SCHWARZ GEBEIZT	CCS592
GESTELLOBERFLÄCHE	BAS	EUROPÄISCHE EICHE. NATUR. UNBEHANDELT	CCS657
GESTELLOBERFLÄCHE	BAS	EUROPÄISCHE EICHE - NATUR. GEWACHST	CCS518
GESTELLOBERFLÄCHE	STA	AMERIKANISCHER NUSSBAUM	CCS757
BALDACHIN	BAS	EUROPÄISCHE EICHE - LACKIERT. FARBLOS	CCSC976
BALDACHIN	BAS	EUROPÄISCHE EICHE. WEISS GEBEIZT	CCSC838
BALDACHIN	BAS	EUROPÄISCHE EICHE. SCHWARZ GEBEIZT	CCSC839
BALDACHIN	BAS	EUROPÄISCHE EICHE. NATUR. UNBEHANDELT	CCSC840
BALDACHIN	BAS	EUROPÄISCHE EICHE. NATUR. GEWACHST	CCSC841
BALDACHIN	STA	AMERIKANISCHER NUSSBAUM	CCSC842
VERBINDUNGSMETHODE	BAS	BROKIS CONECTOR	CCM1019
FARBE DER STROMKABELS	BAS	WEISSES TEXTILKABEL	CECL521
FARBE DER STROMKABELS	BAS	WEISSES TEXTILKABEL FÜR US-MARKT	CECL835
FARBE DER STROMKABELS	BAS	SCHWARZES TEXTILKABEL	CECL519
FARBE DER STROMKABELS	BAS	SCHWARZES TEXTILKABEL FÜR US-MARKT	CECL834
FARBE DER STROMKABELS	BAS	ROTES TEXTILKABEL	CECL530
FARBE DER STROMKABELS	BAS	GRAUES TEXTILKABEL	CECL520
FARBE DER STROMKABELS	BAS	GELBES TEXTILKABEL	CECL606
FARBE DER STROMKABELS	EXT	ZUSCHLAG PRO ZUSÄTZLICHEM METER WEISSES TEXTILKABEL	CECL713
FARBE DER STROMKABELS	EXT	ZUSCHLAG PRO ZUSÄTZLICHEM METER WEISSESTEXTILKABEL FÜR US-MARKT	CECL873
FARBE DER STROMKABELS	EXT	ZUSCHLAG PRO ZUSÄTZLICHEM METER SCHWARZES TEXTILKABEL	CECL704
FARBE DER STROMKABELS	EXT	ZUSCHLAG PRO ZUSÄTZLICHEM METER SCHWARZES TEXTILKABEL FÜR US-MARKT	CECL872
FARBE DER STROMKABELS	EXT	ZUSCHLAG PRO ZUSÄTZLICHEM METER ROTES TEXTILKABEL	CECL715
FARBE DER STROMKABELS	EXT	ZUSCHLAG PRO ZUSÄTZLICHEM METER GRAUES TEXTILKABEL	CECL716
FARBE DER STROMKABELS	EXT	ZUSCHLAG PRO ZUSÄTZLICHEM METER GELBES TEXTILKABEL	CECL714
LEUCHTMITTEL	BAS	FÜR US-MARKT, LED, E26 FASSUNG, 110V, 13W, 2700K, 700LM, RA90, 60°, DIMMBAR	CEB850
LEUCHTMITTEL	BAS	LED. E27 FASSUNG. 230V. 13W. 2700K. 700LM. RA90. 60°. DIMMBAR	CEB621
ZERTIFIZIERUNG	ALL	CE	IEC
ZERTIFIZIERUNG	ALL	ČSN EN 60598-1	CEC567
ZERTIFIZIERUNG	ALL	ČSN EN 60598-2-1	CEC568