


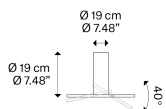
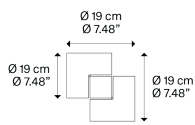
Puzzle Twist,  
Design by Studio Italia Design

Modell Puzzle Twist

Eine strenge geometrische Form, die mit einem Effekt aus Überlagerungen in quadratischer Form spielt. Dank der flexiblen Gelenke, mit der die Leuchte ausgestattet ist, kann Puzzle Twist nach Belieben eingestellt werden, um wunderbare Lichtspiele an Wänden und Decken entstehen zu lassen, um die Atmosphäre vollkommen persönlich zu gestalten.



Puzzle Twist



Lichtquelle

LED  
2700 K  
2 × 16 W / 3400 lm  
210–250 V  
CRI 92  
MacAdam 3–Step

or

LED  
3000 K  
2 × 16 W / 3600 lm  
210–250 V  
CRI 92  
MacAdam 3–Step

LED enthalten

Armatur: Metal

Matte White – 9016

Code  
2700 K

146011

Code  
3000 K

146012

Nettogewicht: 2.47 kg

Pakete: 1



IP20

Energy Saving

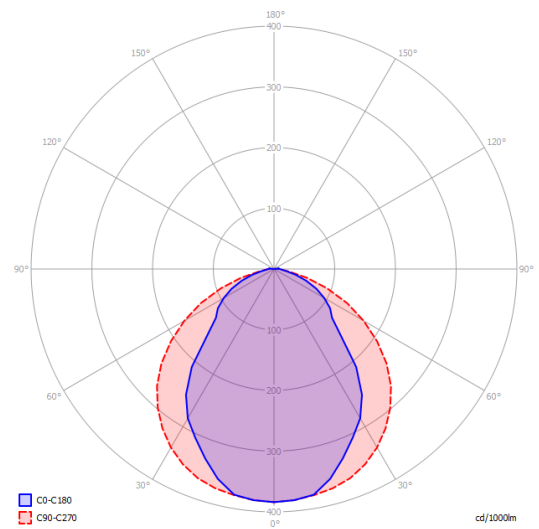
Dim Triac



## Puzzle Twist

LED  
 2700 K  
 2 × 16 W / 3400 lm  
 210–250 V  
 CRI 92  
 MacAdam 3–Step

## Polardiagramm



LED  
 3000 K  
 2 × 16 W / 3600 lm  
 210–250 V  
 CRI 92  
 MacAdam 3–Step

