

PRODUKTDATENBLATT

Tolomeo Faretto LED 2700K with dimmable switch


DESIGN:

Michele De Lucchi , Giancarlo Fassina
2010

MATERIAL:

Aluminium

BESCHREIBUNG:

Sockel der Wandleuchte aus glänzendem Aluminium; Kopf aus matt eloxiertem Aluminium. Erhältlich mit oder ohne Schalter.

AUSWAHL

LED

Aluminium

ARTIKELNUMMER

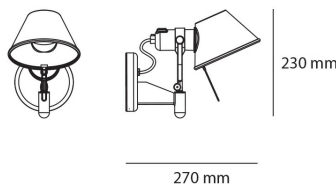
A0447W50

Lichtverteilung


IP20


TECHNISCHES DATENBLATT
FUNKTIONEN

Produktname: Tolomeo Faretto LED
2700K with dimmable
switch
Artikelnummer: A0447W50
Farbe: Aluminium
Material: Aluminium
Serie: Design

DIMENSION

DIMENSION

Höhe: cm 23
Tiefe: cm 25
Glühdrahttest: 750 °

INKLUSIVE LEUCHTMITTEL

Kategorie: LED COB
Anzahl: 1
Watt: 10W
Farbtemperatur(K): 2700K
Baureihe: A

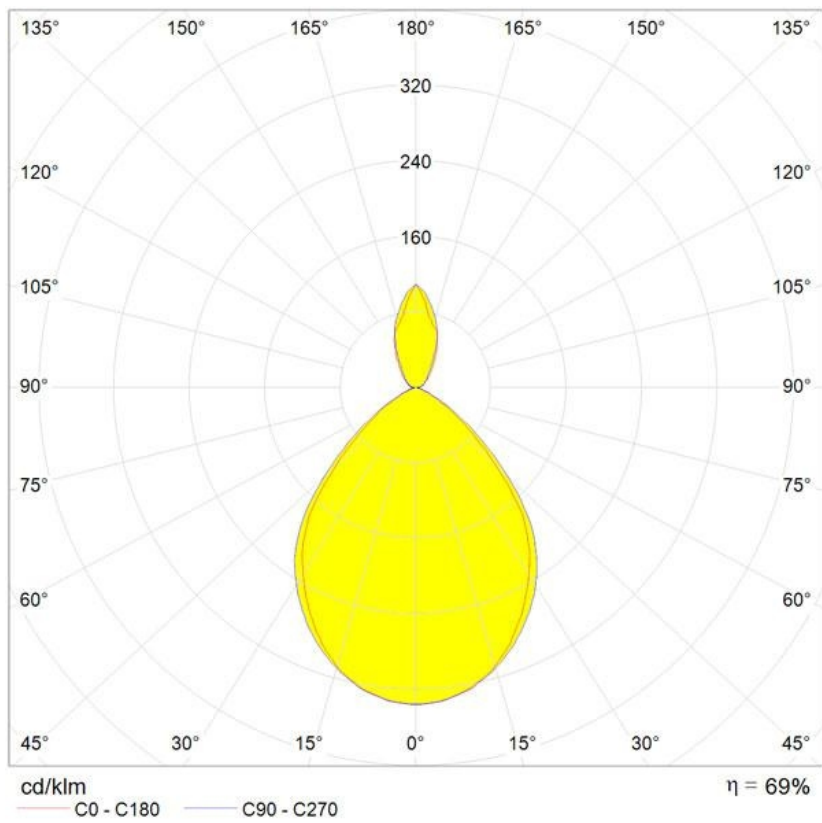
FARBE

LUMINAIR

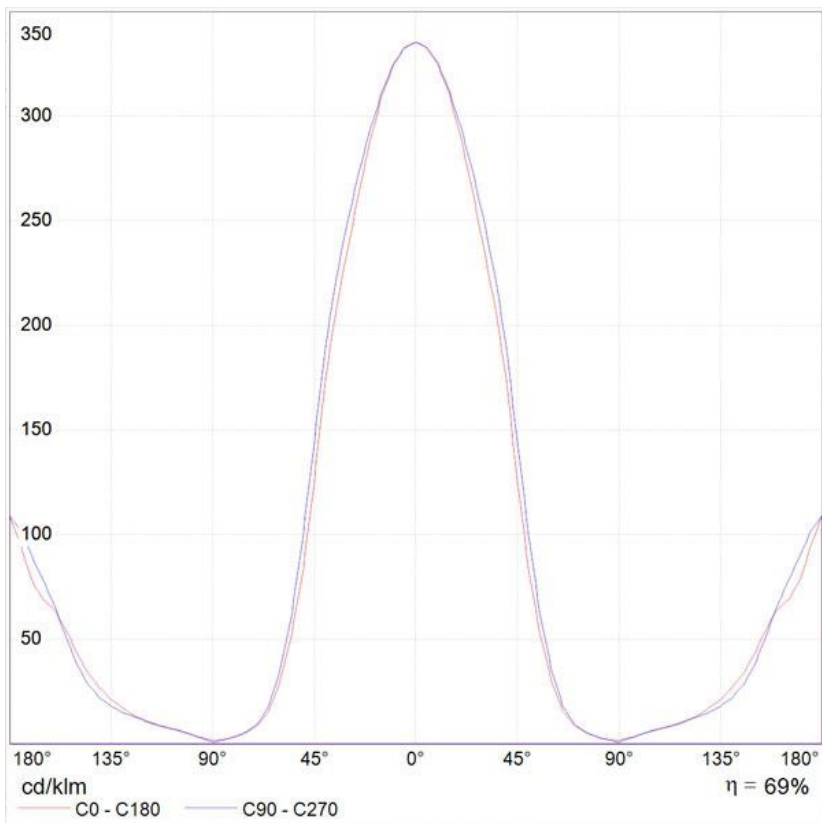
Watt: 10W
Spannung (V): 220V-240V
Lichtstrom(lm): 593lm
CCT: 2700K
Efficiency: 70%
Efficacy: 59lm/W
CRI: 90
Dimmer Typology: Microswitch Dimmer

DIAGRAMME

Polar curve



Cartesian diagram



PRODUKTDATENBLATT

Tolomeo Faretto LED 2700K without switch

**DESIGN:**

Michele De Lucchi , Giancarlo Fassina
2010

MATERIAL:

Aluminium

BESCHREIBUNG:

Sockel der Wandleuchte aus glänzendem Aluminium; Kopf aus matt eloxiertem Aluminium. Erhältlich mit oder ohne Schalter.

AUSWAHL

LED

Aluminium

ARTIKELNUMMER

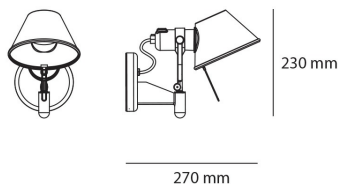
A0446W50

Lichtverteilung

IP20

TECHNISCHES DATENBLATT**FUNKTIONEN**

Produktname: Tolomeo Faretto LED
2700K without switch
Artikelnummer: A0446W50
Farbe: Aluminium
Material: Aluminium
Serie: Design

DIMENSION**DIMENSION**

Höhe: cm 23
Tiefe: cm 25
Glühdrahttest: 750 °

INKLUSIVE LEUCHTMITTEL

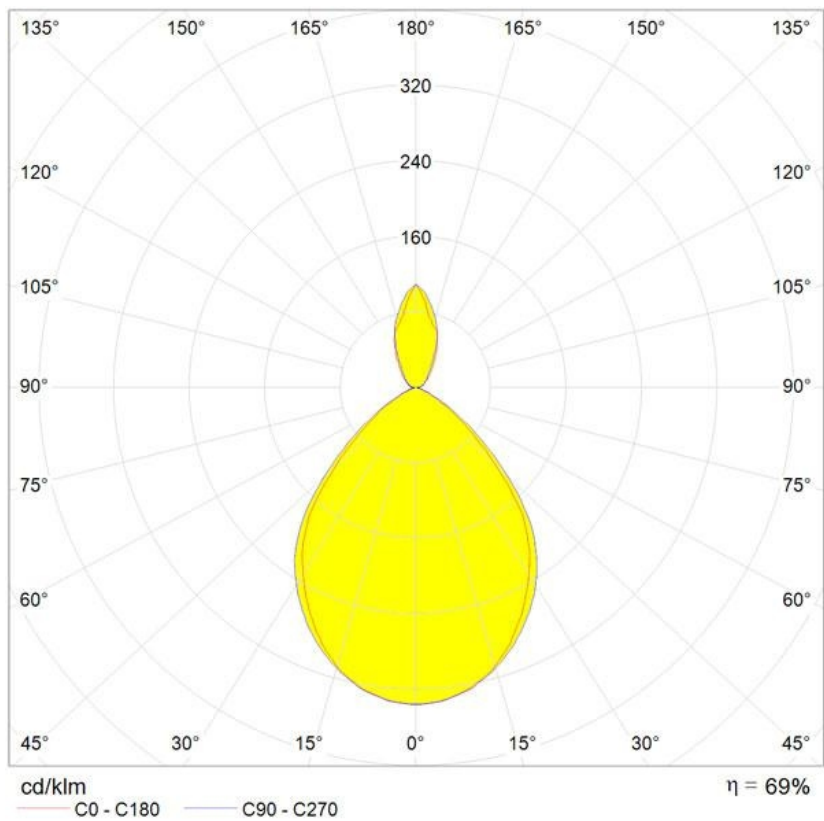
Kategorie: LED COB
Anzahl: 1
Watt: 10W
Farbtemperatur(K): 2700K
Baureihe: A

FARBE**LUMINAIR**

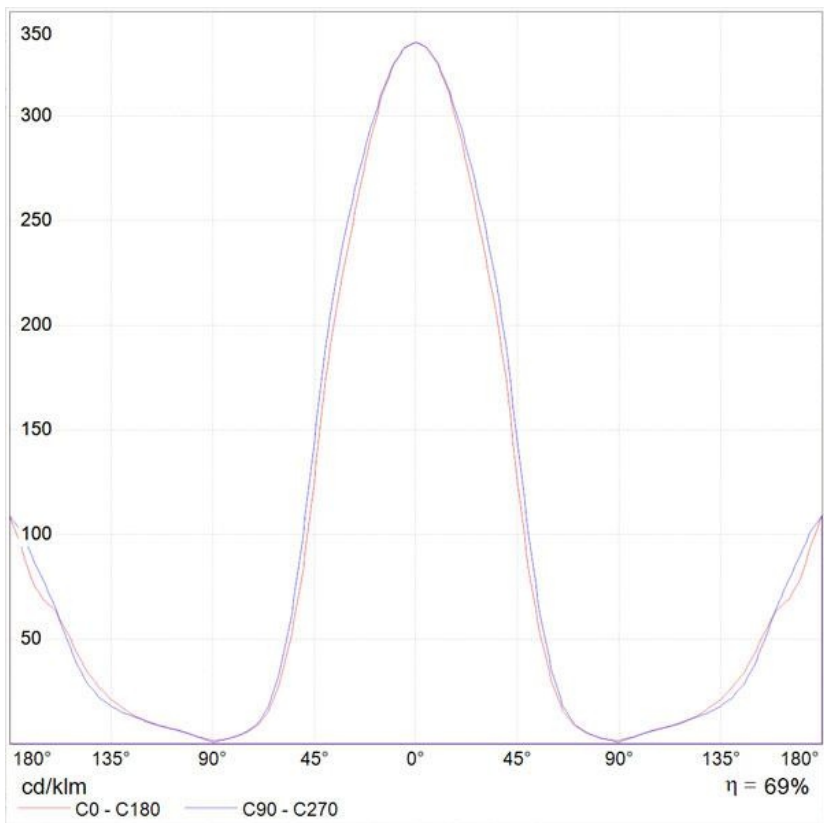
Watt: 10W
Spannung (V): 220V-240V
Lichtstrom(lm): 593lm
CCT: 2700K
Efficiency: 70%
Efficacy: 59lm/W
CRI: 90

DIAGRAMME

Polar curve



Cartesian diagram



PRODUKTDATENBLATT

Tolomeo Faretto LED 3000K with dimmable switch


DESIGN:

Michele De Lucchi , Giancarlo Fassina
2010

MATERIAL:

Aluminium

BESCHREIBUNG:

Sockel der Wandleuchte aus glänzendem Aluminium; Kopf aus matt eloxiertem Aluminium. Erhältlich mit oder ohne Schalter.

AUSWAHL

ARTIKELNUMMER

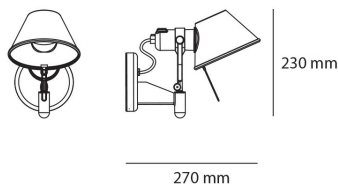
A044750

Lichtverteilung


IP20


TECHNISCHES DATENBLATT
FUNKTIONEN

Produktname: Tolomeo Faretto LED
3000K with dimmable
switch
Artikelnummer: A044750
Farbe: Aluminium
Material: Aluminium
Serie: Design

DIMENSION

DIMENSION

Höhe: cm 23
Tiefe: cm 25
Glühdrahttest: 750 °

INKLUSIVE LEUCHTMITTEL

Kategorie: LED COB
Anzahl: 1
Watt: 10W
Farbtemperatur(K): 3000K
Baureihe: A

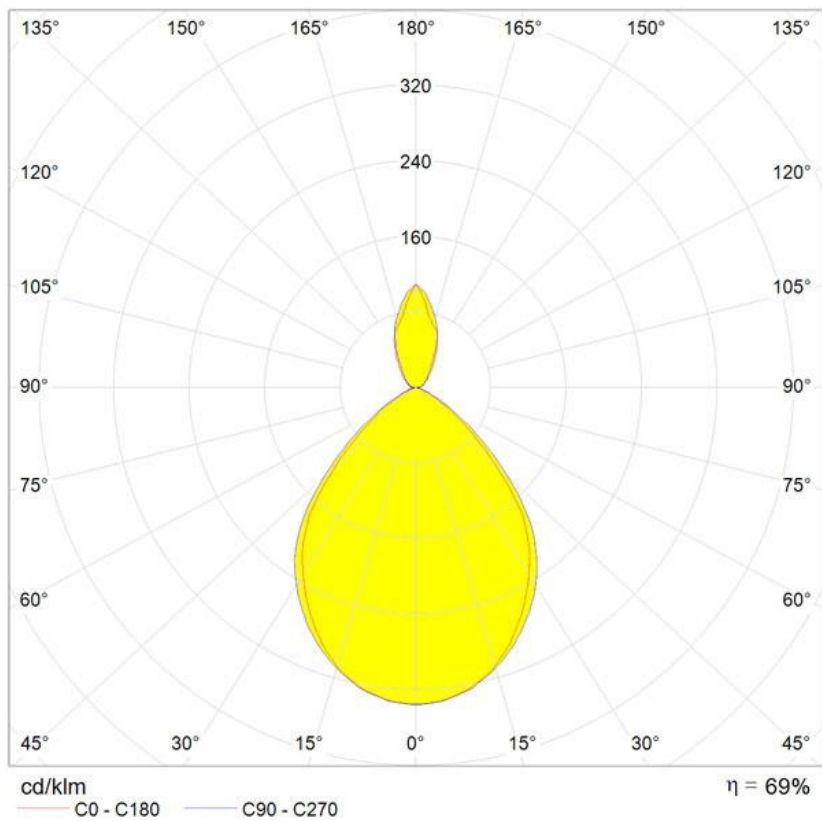
FARBE

LUMINAIR

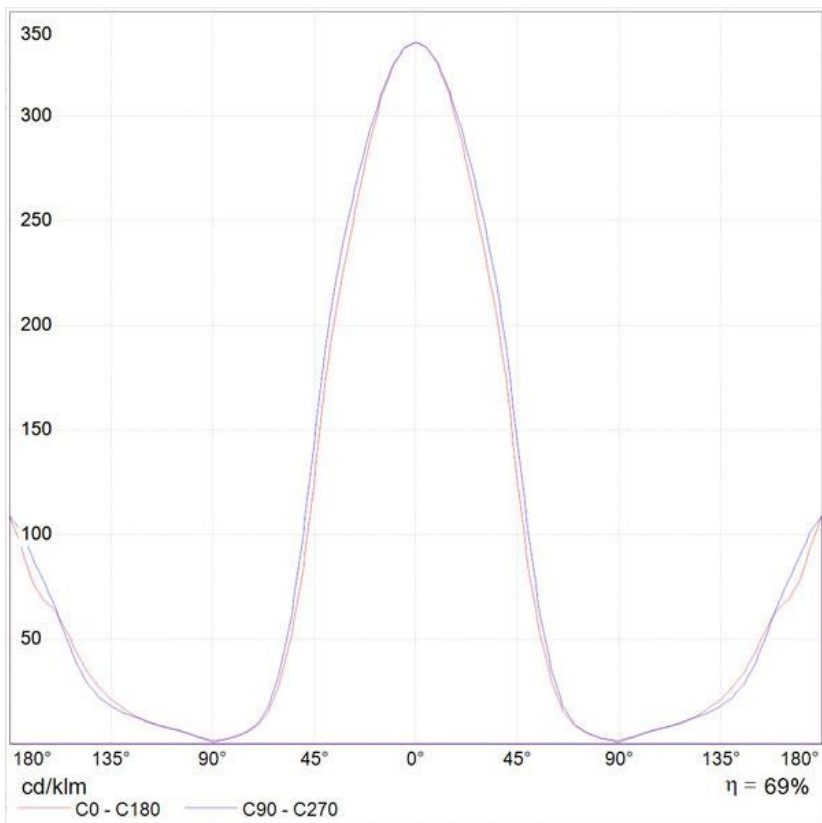
Watt: 10W
Spannung (V): 220V-240V
Lichtstrom(lm): 593lm
CCT: 3000K
Efficiency: 70%
Efficacy: 59lm/W
CRI: 90
Dimmer Typology: Microswitch Dimmer

DIAGRAMME

Polar curve



Cartesian diagram



Tolomeo Faretto LED 3000K without switch

**DESIGN:**

Michele De Lucchi , Giancarlo Fassina
2010

MATERIAL:

Aluminium

BESCHREIBUNG:

Sockel der Wandleuchte aus glänzendem Aluminium; Kopf aus matt eloxiertem Aluminium. Erhältlich mit oder ohne Schalter.

AUSWAHL

LED

Aluminium

ARTIKELNUMMER

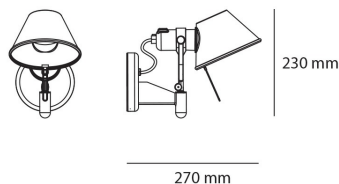
A044650

Lichtverteilung

IP20    

TECHNISCHES DATENBLATT**FUNKTIONEN**

Produktname: Tolomeo Faretto LED
3000K without switch
Artikelnummer: A044650
Farbe: Aluminium
Material: Aluminium
Serie: Design

DIMENSION**DIMENSION**

Höhe: cm 23
Tiefe: cm 25
Glühdrahttest: 750 °

INKLUSIVE LEUCHTMITTEL

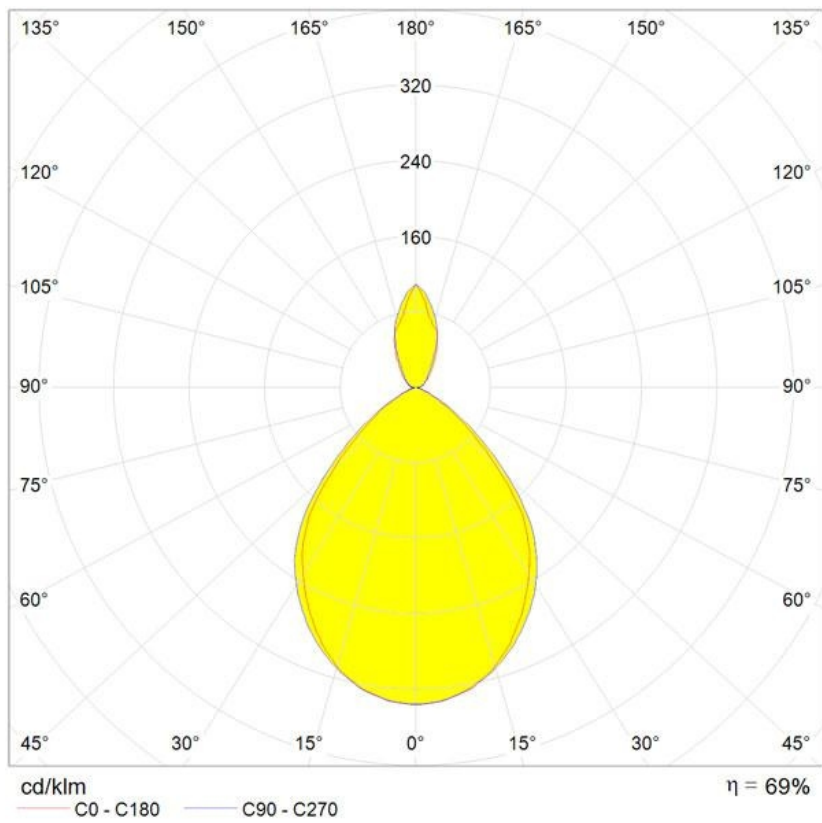
Kategorie: LED COB
Anzahl: 1
Watt: 10W
Farbtemperatur(K): 3000K
Baureihe: A

FARBE**LUMINAIR**

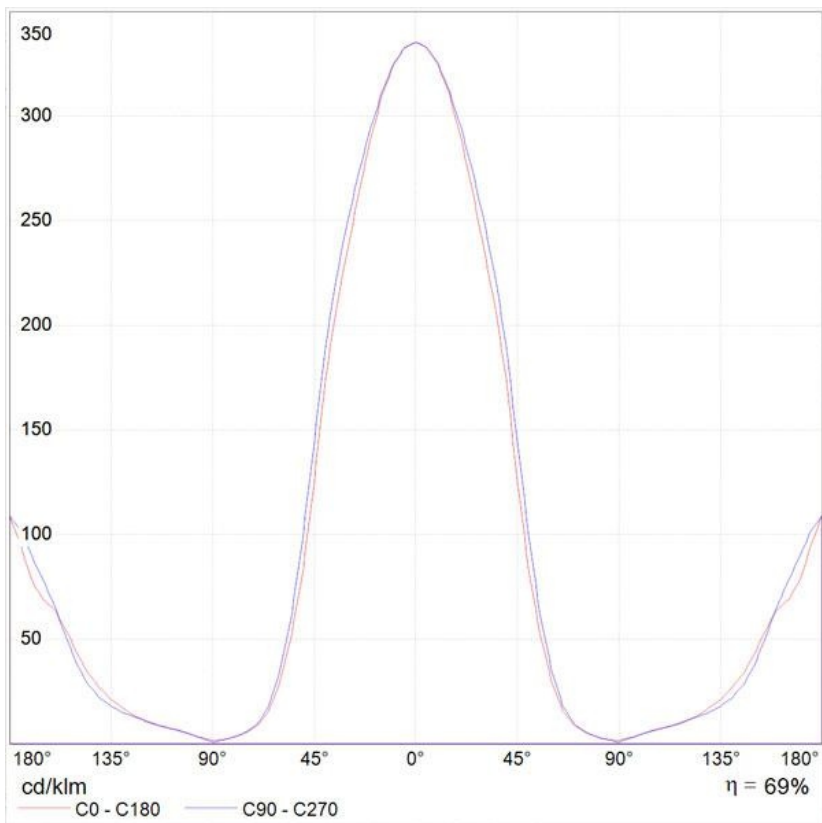
Watt: 10W
Spannung (V): 220V-240V
Lichtstrom(lm): 593lm
CCT: 3000K
Efficiency: 70%
Efficacy: 59lm/W
CRI: 90

DIAGRAMME

Polar curve



Cartesian diagram



Tolomeo faretto - Mit Kippschalter on-off

**DESIGN:**

Michele De Lucchi , Giancarlo Fassina
1995

MATERIAL:

Aluminium

BESCHREIBUNG:

Sockel der Wandleuchte aus glänzendem Aluminium; Kopf aus matt eloxiertem Aluminium. Erhältlich mit oder ohne Schalter.

Einsatz einer LED Lichtquelle in E27 Sockel möglich

AUSWAHL

EXTRA HALO / LED

Aluminium

ARTIKELNUMMER

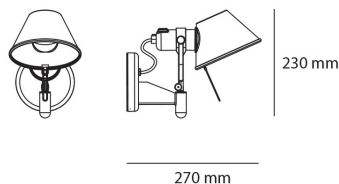
A029250

Lichtverteilung

IP20     

TECHNISCHES DATENBLATT**FUNKTIONEN**

Produktname: Tolomeo faretto - Mit Kippschalter on-off
Artikelnummer: A029250
Farbe: Aluminium
Material: Aluminium
Serie: Design

DIMENSION**DIMENSION**

Höhe: cm 23
Tiefe: cm 25

OHNE LEUCHTMITTEL

 Kategorie: HALO
Anzahl: 1
Lbs: A60
Watt: 77W
Sockel: E27
Lichtstrom(lm): 1320lm
Farbwiedergabe: 1a
Farbtemperatur (K): 2900K
Lebensdauer (h): 1000h

FARBE**ALTERNATIVE LAMPS****LED retrofit**

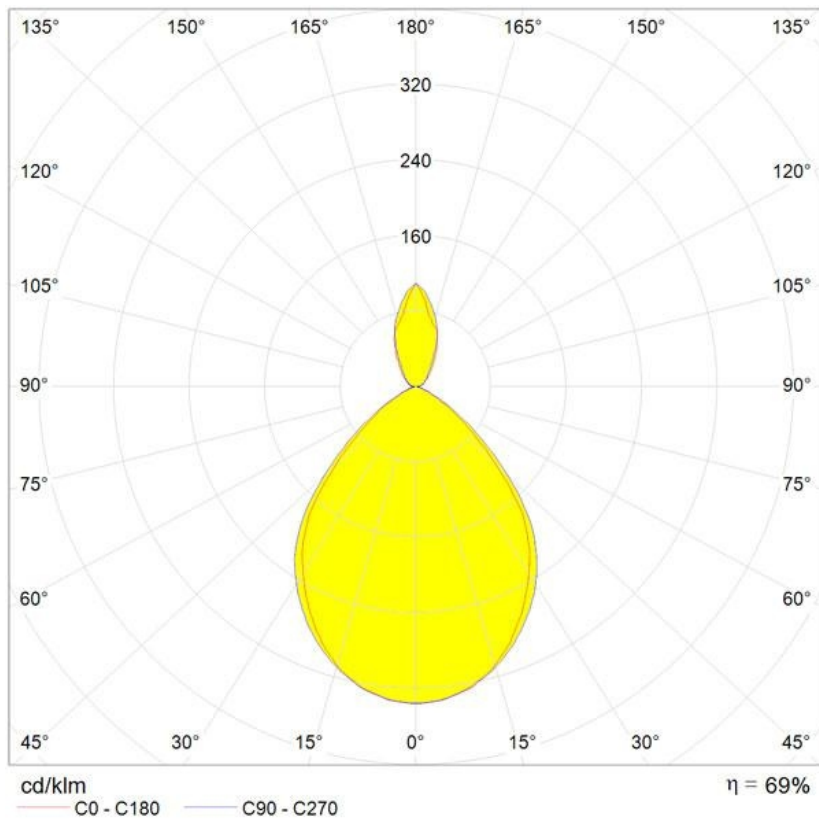
Kategorie: LED
Watt: 8W
Lichtstrom (lm): 1000lm
Sockel: E27
Baureihe: A

LUMINAIR

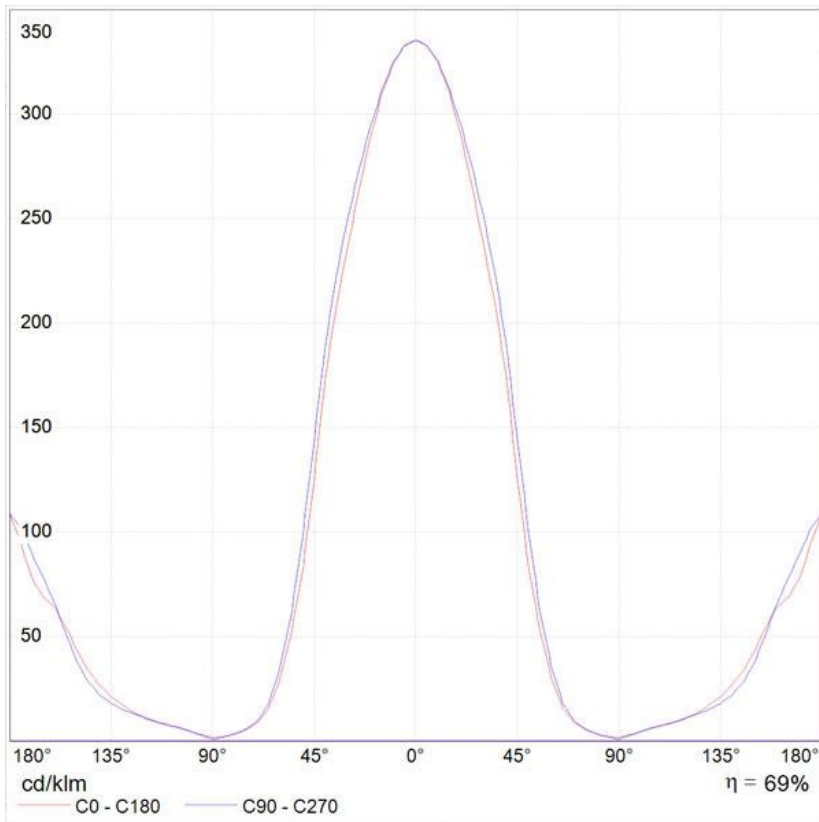
Watt: 77W
Spannung (V): 220V-240V

DIAGRAMME

Polar curve



Cartesian diagram



Tolomeo Faretto - ohne Kippschalter

**DESIGN:**

Michele De Lucchi , Giancarlo Fassina
1995

MATERIAL:

Aluminium

BESCHREIBUNG:

Sockel der Wandleuchte aus glänzendem Aluminium; Kopf aus matt eloxiertem Aluminium. Erhältlich mit oder ohne Schalter.

Einsatz einer LED Lichtquelle in E27 Sockel möglich

AUSWAHL

EXTRA HALO / LED

Aluminium

ARTIKELNUMMER

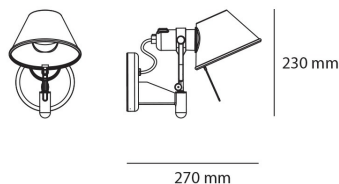
A025450

Lichtverteilung

IP20

TECHNISCHES DATENBLATT**FUNKTIONEN**

Produktname: Tolomeo Faretto - ohne Kippschalter
Artikelnummer: A025450
Farbe: Aluminium
Material: Aluminium
Serie: Design

DIMENSION**DIMENSION**

Höhe: cm 23
Tiefe: cm 25

OHNE LEUCHTMITTEL

Kategorie: HALO
Anzahl: 1
Lbs: A60
Watt: 77W
Sockel: E27
Lichtstrom(lm): 1320lm
Farbwiedergabe: 1a
Farbtemperatur (K): 2900K
Lebensdauer (h): 1000h

FARBE**ALTERNATIVE LAMPS****LED retrofit**

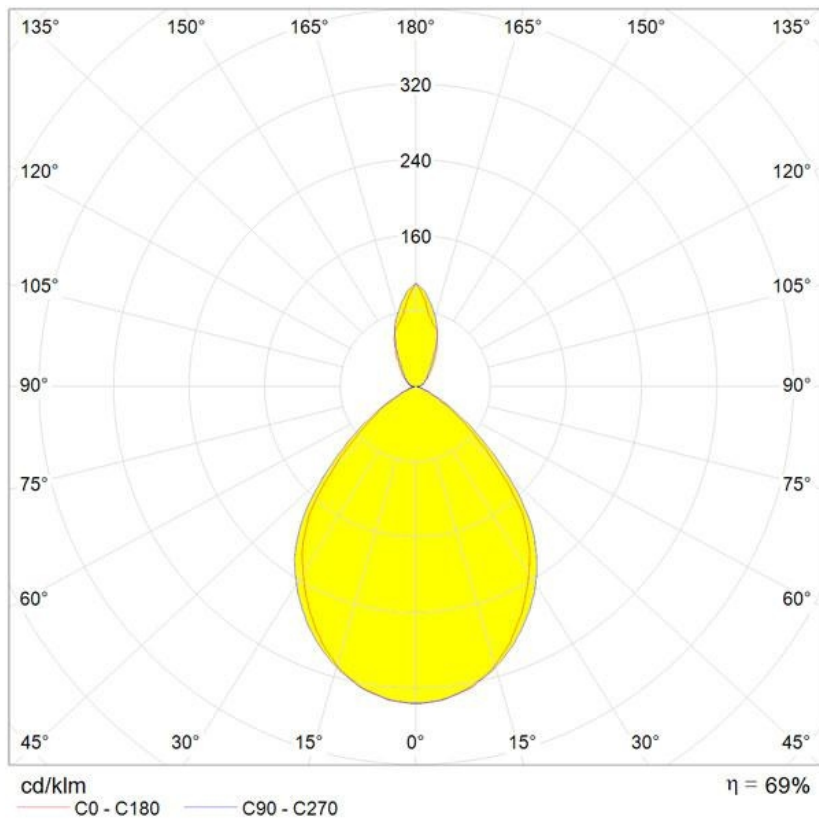
Kategorie: LED
Watt: 8W
Lichtstrom (lm): 1000lm
Sockel: E27
Baureihe: A

LUMINAIR

Watt: 77W
Spannung (V): 220V-240V

DIAGRAMME

Polar curve



Cartesian diagram

