

WIREFLOW

Design von Arik Levy.

VIBIA
LIGHT IS CREATION

Referenz

0307.

Anwendung

Pendelleuchten

Installationstyp

Aufbau

Beschreibung

Wireflow – Design von Arik Levy. Bei dieser Pendelleuchte erfährt die Ästhetik eines Kronleuchters eine avantgardistische Vereinfachung: stilvoll modern auf das Wesentliche reduziert, eine mit großer Finesse gezeichnete Kontur und eine starke, präzise Form. Ihre filigrane Erscheinung mit 8 LEDs, knüpft diskret bei klassischen Modelle von Kronleuchtern an und führt diese Art von Leuchten in eine neue, innovative und futuristische Dimension. Durch die Anwendung von CREA, einer Software zur Produktkonfiguration, können Sie das Design je nach Wunsch an Ihre spezifischen Projektanforderungen anpassen.

Diffusor

Diffusor aus gepresstem Glas

Materialien

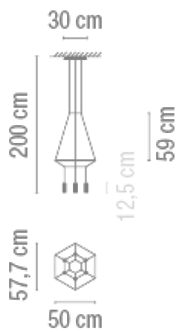
Diffusor: Glas
Körper: Alu
Stangen: Edelstahl
Baldachin: Stahl

Finish



0307-04 Lack schwarz (RAL 9005)

Skizze



Elektrische Eigenschaften

6 x LED 4,5W 350mA



A+

Total 26,9 W



Led 2700K CRI >80 2942 lm 109 lm/W

Leuchte: 1180 lm 60 lm/W

Incl. Driver: CC - Constant Current 350 mA 100-240V 50/60Hz

Elektronische Regulierung DALI 1-10V PUSH

Optionale Regulierung: SMART

Physische

2 Box / 0,27 x 0,60 x 0,60 m. / Vol. 0,1558 m³ /
Bruttogewicht 9,6 kg. / Nettogewicht 8,6 kg.

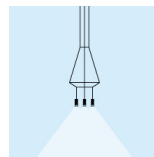
Installation und Montage

Den Anweisungen der Installationsanleitung folgen

Lichtverteilung

Allgemeine Beleuchtung

Beleuchtungskörper für die allgemeine Beleuchtung, der das Licht gleichmäßig in alle Richtungen verteilt.



Fotometrische Daten

Effizienz : 40.11%

Koordinatensyst. : CG

Gesamtfluss : 2941.60

Maximalwert : 53.87

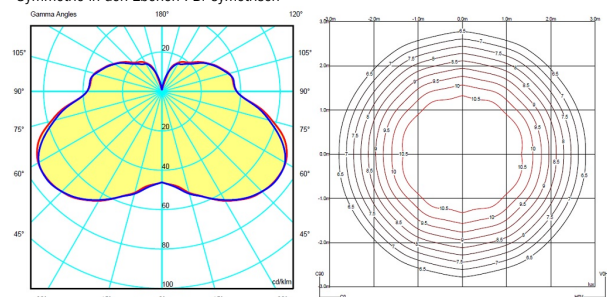
Position : C=15.00 G=55.00

Symmetrie in den Ebenen : Bi-symmetrisch

Isolux (Boden) : Floor

Position Lichtquelle :

X=0.00m Y=0.00m Z=2.50m



Zertifikate



WIREFLOW

Design von Arik Levy.

VIBIA
LIGHT IS CREATION

Referenz

0407.

Anwendung

Pendelleuchten

Installationstyp

Aufbau

Beschreibung

Wireflow – Design von Arik Levy. Bei dieser Pendelleuchte erfährt die Ästhetik eines Kronleuchters eine avantgardistische Vereinfachung: stilvoll modern auf das Wesentliche reduziert, eine mit großer Finesse gezeichnete Kontur und eine starke, prägnante Form. Ihre filigrane Erscheinung mit 8 LEDs, knüpft diskret bei klassischen Modelle von Kronleuchtern an und führt diese Art von Leuchten in eine neue, innovative und futuristische Dimension. Durch die Anwendung von CREA, einer Software zur Produktkonfiguration, können Sie das Design je nach Wunsch an Ihre spezifischen Projektanforderungen anpassen.

Materialien

Diffuser: Polycarbonat

Körper: Alu

Stangen: Edelstahl

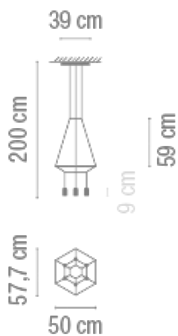
Baldachin: Stahl

Finish



0407-04 Lack schwarz (RAL 9005)

Skizze



Elektrische Eigenschaften

6 x LED 4,5W 350mA

Total 26,9 W



Led 2700K CRI >80 2942 lm 109 lm/W

Leuchte: 1360 lm 0 lm/W

Incl. Driver: CC - Constant Current 350 mA 100-240V 50/60Hz

Elektronische Regulierung DALI 1-10V PUSH

Optionale Regulierung: SMART

Physische

2 Box / 0,27 x 0,60 x 0,60 m. / Vol. 0,1558 m³ /

Bruttogewicht 9,6 kg. / Nettogewicht 8,6 kg.

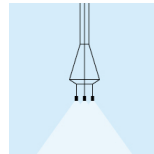
Installation und Montage

Den Anweisungen der Installationsanleitung folgen

Lichtverteilung

Akzentuierte Beleuchtung

Beleuchtungskörper, dessen Hauptfunktion darin besteht ein bestimmtes Element hervorzuheben.



Fotometrische Daten

Effizienz : 46.23%

Koordinatensyst. : CG

Gesamtfluss : 2941.60

Maximalwert : 320.26

Position : C=0.00 G=0.00

Symmetrie in den Ebenen : Bi-symmetrisch

Isolux (Boden) : Floor

Position Lichtquelle :

X=0.00m Y=0.00m Z=2.50m

Zertifikate

